



道の駅「花の里いじま」

緑いっぱい歴史の町
信州
いじままち

飯島町勢要覧'02資料編

も く じ

町民憲章	1
沿 革	2
地域指定概要・宣言	3
町民のくらし	4
自 然	5
人 口	6
農 業	8
商工業	9
生活環境	10
社会福祉	12
教育・文化	13
保健・衛生	14
議会・行財政	15
飯島町行政機構図	20
主要施設機関一覧表	

利用にあたって

- 本書は原則として「飯島町」の区域内における全般的な基本的、統計的資料を掲載しています。
- 資料は主に町内各官庁、団体、会社および庁内各課局から収録したもので、資料の出所は各表の上部右端に掲げ、刊行物によるものにはその書名を付記してあります。
- 調査の時点、時期については、特に注記しないかぎり表の時期の示し方は、次のとおりです。
 - 「年 次」……… 暦年（1月～12月）
 - 「年 度」……… 会計年度（4月～翌年3月）
 - 「年月日」……… 調査年月日
- 数字の単位未満は四捨五入をしてありますので、総数欄の数値と内容が一致しない場合もあります。また、すでに公表されている数値と相違するものは、編集の際に訂正したものです。
- 統計表中の符号の用法は、次のとおりです。
 - 「 - 」……… 皆無または該当数字のないもの
 - 「 … 」……… 不詳または資料が得られないもの
 - 「 0 」……… 単位未満
 - 「 △ 」……… 負 数
 - 「 × 」……… 該当数字の公表をさし控えたもの
- 本書に収録した統計資料について、さらに詳細な数値が必要な場合、あるいは疑義のある場合は、各表にある資料出所機関、または本町総務課文書広報係に照会してください。

表 紙 道の駅「花の里いいじま」

所在地	飯島町七久保2252	施設内容	駐車場、トイレ、公衆電話
総面積	9,456㎡		食堂、農産品加工、特産品販売店、地域情報発信、
工 期	着工 平成12年8月29日		花ハウス、イチジクハウス、ブルーベリー園、
	完成 平成14年8月2日		ラベンダー園、パン加工販売施設、ジュース加工施設




飯島町民憲章

西に中央アルプスの雄峰南駒ヶ岳 東に南アルプスの連山を仰ぎ 数ある清流の恵みを受け 美しい自然にはぐくまれたわたくしたちの飯島町は 古くは江戸幕府直轄の飯島陣屋 また 伊那県庁が置かれるなど由緒ある歴史と開拓に励む伝統を刻みながら 発展を重ねてきました

わたくしたちは いま このまちの住民であることに誇りと自覚をもち さらに未来に向けて対話の気風を尊重しながら 希望にみちた魅力ある飯島のまちをめざしてここに町民憲章を定めます

- 一、水とみどりに恵まれた自然を生かして
さわやかで 美しいまちをつくりましょう
- 一、調和のとれた産業を伸ばして
活力にみちた ゆたかなまちをつくりましょう
- 一、教育を重んじ 子どもをすこやかに育てて
たくましく あかるいまちをつくりましょう
- 一、スポーツや学芸に親しみをもって
健康で 文化の香り高いまちをつくりましょう
- 一、思いやりの輪をひろげ ふれあいを深めて
心やすらぐ 平和なまちをつくりましょう

(昭和61年7月1日制定)



いいちゃん

飯島町の「い」の字をモチーフに、2つのアルプスに抱かれた町を明るく楽しく表現しています。陣笠は飯島陣屋などの歴史を、腕に抱えた花は花き栽培などの産業が未来に向かって元気に歩いていく様子を表しています。

(平成13年10月27日制定)

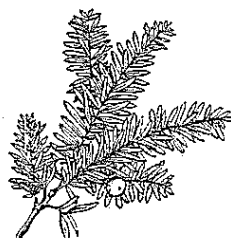
沿 革

- 原始・古代 各地に集落ができる。
- 鎌倉時代 飯島氏の支配のもとに飯島郷の開発が進む。
- 江戸時代 幕府の直轄地を支配した飯島陣屋が置かれる。
この地方の政治・経済・文化の中心地として栄える。
- 明治8年1月23日 飯島村、石曾根村、田切村、本郷村の4か村が合併して飯島村となる。
一方、七久保耕地は同日、小平・前沢・田島・上片桐・片桐の5耕地とともに1村扱いを廃止し、合併して片桐村となる。
- 明治14年8月17日 片桐村は、上片桐村・片桐村・七久保村の3か村に分離し七久保村が発足する。
- 明治15年4月5日 飯島村から田切及び本郷が分離し、飯島村・田切村・本郷村の3か村となる。
- 明治22年4月1日 市町村制の施行に際し、飯島村・田切村・本郷村の3か村が合併して「飯島村」となる。
「七久保村」はそのまま新村として発足する。
- 昭和24年4月1日 飯島村は南向村の一部日曾利を境界変更により編入する。
- 昭和28年2月1日 七久保村は字三林、字袴ヶ腰、字烏帽子ヶ丘の一部面積14.5km²を境界変更により隣村上片桐村へ編入する。
- 昭和29年1月1日 飯島村は町制を施行し「飯島町」となる。
- 昭和31年9月30日 飯島町と七久保村が合併し、新「飯島町」となり現在に至る。
- 昭和61年3月1日 県営圃場整備事業の実施にともない中川村との境界を一部変更（等積交換 4,948,555m²）する。
- 平成2年1月1日 建設省国土地理院の測定により、総面積を87.26km²（従来92.52km²）に変更した。（昭和63年全国都道府県市町村別面積調平成元年11月10日発表による）
- 平成10年10月1日 建設省国土地理院の測定により、総面積を86.94km²（従来87.26km²）に変更した。（日曾利と中川村の地図上の境界是正により、平成10年全国都道府県市町村別面積調、平成11年2月8日発表による）

町の花「しゃくなげ」



町の木「いちい」




地域指定概要

工業	低開発地域工業開発地区	昭和37年9月15日指定
	伊那テクノバレー圏域	昭和60年8月31日参画
中部圏 都市	中部保全区域（中央アルプス区域）	昭和43年11月14日指定
	都市計画区域	昭和50年3月27日指定
農林	農業振興地域	昭和45年3月30日指定
	農村地域工業等導入促進地区（中田切工業導入地区）	昭和48年11月30日指定
	〃（陣馬工業導入地区）	昭和51年2月28日変更指定
	〃（陣馬・針ヶ平工業導入地区）	昭和61年8月6日変更指定
	〃（久根平工業導入地区）	平成6年12月5日変更指定
	酪農近代化計画認定市町村	昭和47年3月31日指定
生活圏	広域市町村圏	昭和45年7月21日指定
	地方生活圏	昭和45年度指定
防災	東海地震に係る地震防災対策強化地域	昭和54年8月7日指定

宣 言

- | | |
|----------------------|-------------|
| ○ 公明選挙の町 | 昭和37年12月17日 |
| ○ 交通安全宣言の町 | 昭和42年6月15日 |
| ○ 非核・平和宣言の町 | 昭和59年12月14日 |
| ○ 自主申告と振替納税を推進する町 | 昭和60年3月5日 |
| ○ 暴力行為・暴走行為追放の町 | 昭和62年10月5日 |
| ○ ゆとり宣言 | 平成2年6月20日 |
| ○ 環境宣言 | 平成4年9月28日 |
| ○ 農産物自給向上宣言 | 平成6年9月22日 |
| ○ 人権尊重の町 | 平成8年3月22日 |
| ○ 夜光反射材・シートベルト着用宣言 | 平成11年9月22日 |
| ○ 青色申告と期限内納税を推進する町 | 平成12年7月5日 |
| ○ 飯島町民憲章の制定 | 昭和61年7月1日 |
| ○ 飯島町の町の花、町の木
の制定 | 昭和61年7月1日 |
| 町の花　　しゃくなげ | |
| 町の木　　いちい | |
| ○ 新飯島町歌（空の青に咲く未来）制定 | 平成13年10月27日 |

町民のくらし



世帯人数
(H14. 4. 1)
一世帯平均 3.33人
(全世帯数3,265世帯)



平均年齢
44.8歳 (H14. 4. 1)
(最高年齢 102歳)
(最多年齢層 53歳)




出生
月に6.5人
(平成14年1月～12月出生 78人)



死亡
月に10.1人
(死亡者の平均年齢 79.0歳)
(平均14年1月～12月死亡 121人)




転入
月に40.7人
(月平均 男20.7人 女19.9人)
(外国人含む)




転出
月に46.0人
(月平均 男22.0人 女23.9人)
(外国人含む)



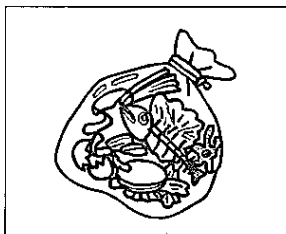
婚姻
月に3.6件
(結婚年齢平均 男 30.9歳
女 29.4歳)



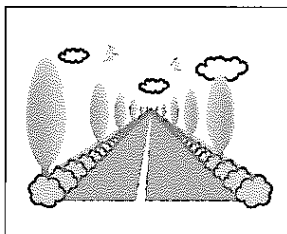
高齢化率 (H14. 4. 1)
65歳以上2,792人 (25.63%)
(男 1,170人 女1,622人)




上水道
使用量1日 2,734㎡
1人1日 252.9ℓ



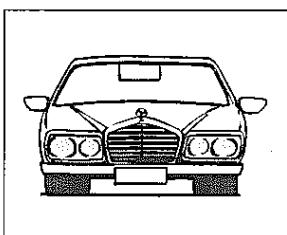
ゴミ収集量
もえるゴミ 月 115トン
金属類 月 13トン
ガラス類 月 25トン




道路
道路延長 343.4km
改良率 77.9%
舗装率 75.0%




教員
小学生 18.0人に1人
中学生 14.0人に1人




自動車
H14. 3. 31現在
一世帯 2.6台



交通事故
H14. 1. 1～H14.12.31
46件
(負傷者 59人)



火災
H14. 1. 1～H14.12.31
12件
(建物火災 4件)



町税
1人 109,338円
(住民税個人 1人31,456円)
(固定資産税 1人53,436円)

自然

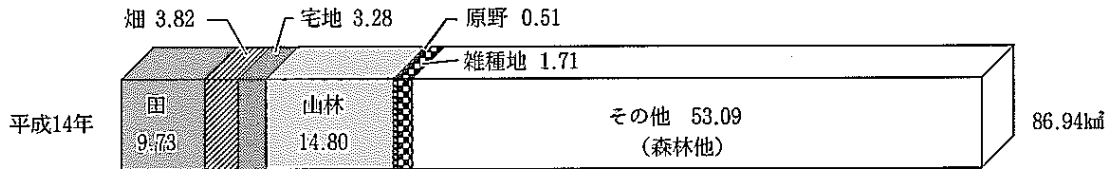
● 地 勢

(平成14年1月1日現在)

面積	広 ぼ う		役場の位置 長野県上伊那郡飯島町飯島2537番地		
	東 西	南 北	東 経	北 緯	海 抜
86.94km ²	16.3km	9.3km	137度55分	35度40分	687m

● 地目別面積 (平成14年1月1日現在)

資料：住民税務課

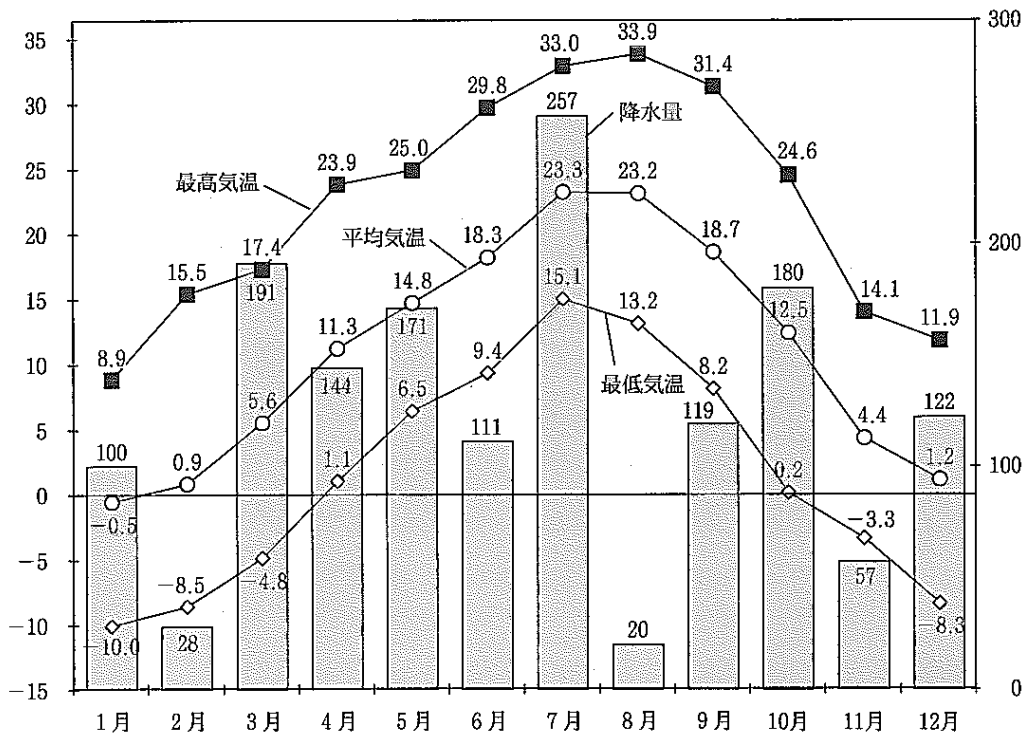


● 課税台帳登録土地

種 類 別	面積 (m ²)	課税状況		評価額 (千円)	㎡当りの単価 (円)
		課税面積	内非課税他		
総 数	86.94	86.94	60.04	28,542,044	1,061
田	9.73	9.73	0.00	1,091,056	112
畑	3.82	3.82	0.00	190,254	50
宅 地	3.28	3.28	0.16	24,554,901	7,857
山 林	14.80	14.80	5.53	244,845	26
原 野	0.51	0.51	0.16	7,113	20
雑 種 地	1.71	1.71	1.16	2,281,366	4,162
そ の 他	53.09	53.09	53.03	172,509	3,482

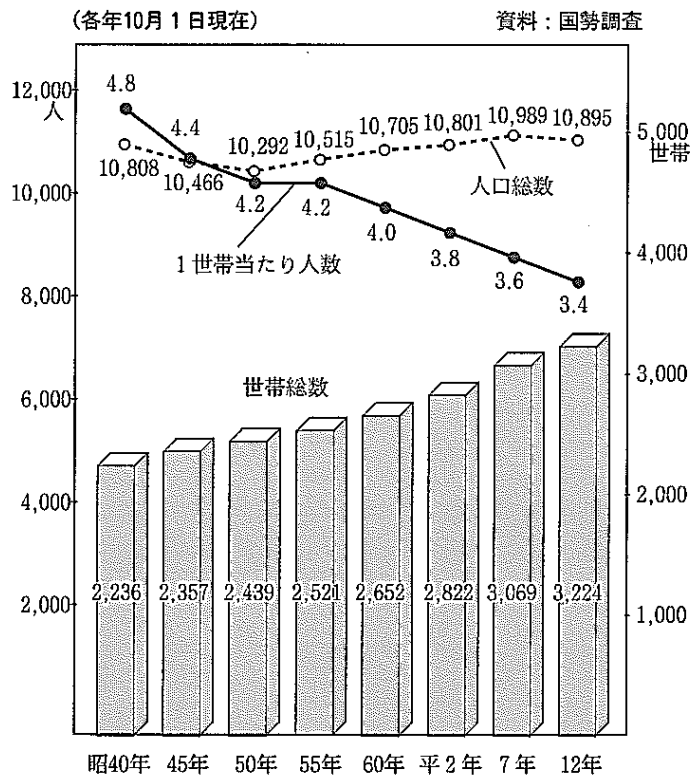
● 気 象 (平成14年)

観測地点：長野地方気象台 飯島観測所
(飯島町七久保4524) 海拔728m



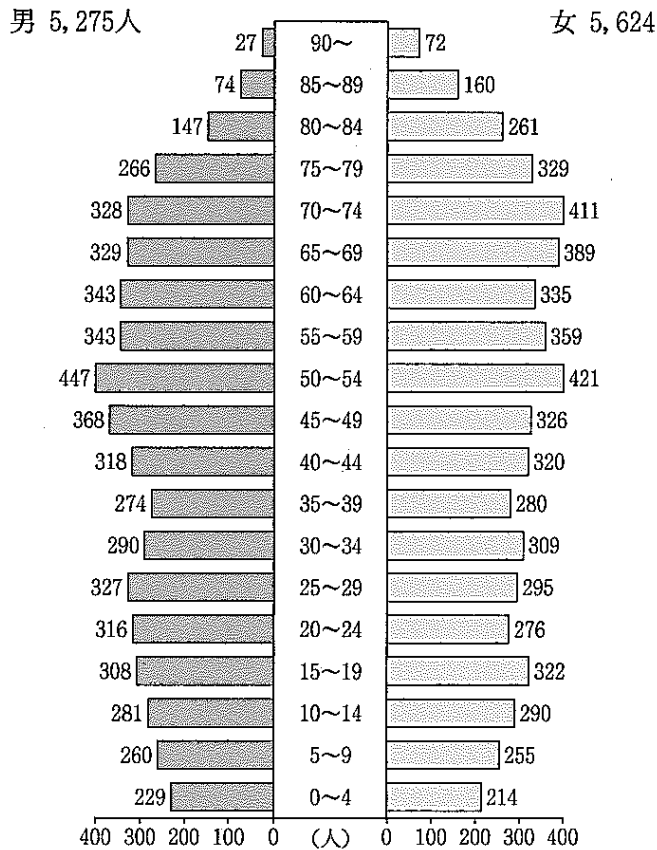
人口

● 人口と世帯の推移



● 年齢・男女別人口

(平成14年4月1日現在) 資料：住民税務課



● 耕地別人口・世帯数

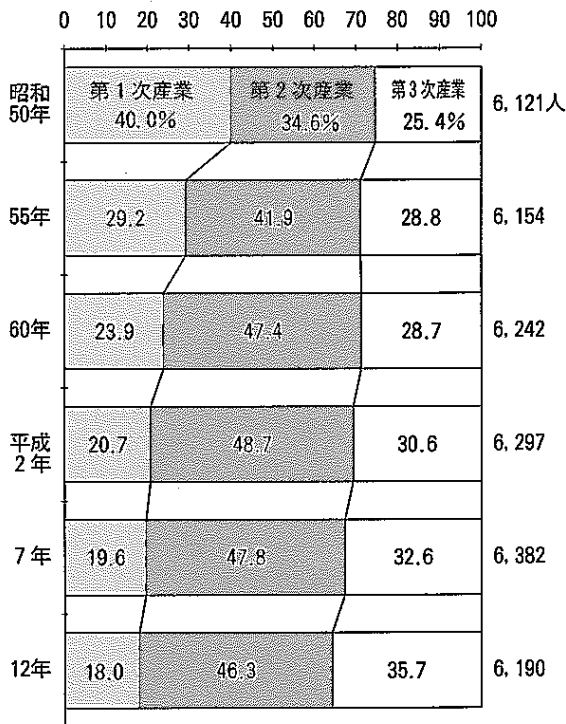
(平成14年4月1日現在) 資料：住民税務課

行政区	合計			
	男	女	計	世帯
岩間	239	258	497	131
高尾	98	97	195	47
赤坂	280	306	586	173
北町	200	219	419	135
上の原	191	211	402	109
中町	147	177	324	105
南仲町	93	105	198	61
南町	232	247	479	145
親町	252	255	507	171
豊岡	136	150	286	79
山久	115	132	247	74
石曾根	104	101	205	52
鳥居原	160	181	341	84
日曾利	87	110	197	52
舟久保住宅	7	19	26	20
豊岡住宅	7	14	21	11
美沢	77	65	142	42
北梅戸	60	93	153	53
赤坂グリーンヒル	49	45	94	28
飯島 小計	2,534	2,785	5,319	1,572
飯島 地区計	2,534	2,785	5,319	1,572
春日平	149	146	295	89
追引	142	132	274	77
南割	92	103	195	51
南田切	71	65	136	41
中平	129	125	254	60
北河原	108	115	223	55
田切 小計	691	686	1,377	373
田切 地区計	691	686	1,377	373
本郷第1	91	100	191	52
本郷第2	54	58	112	33
本郷第3	65	69	134	37
本郷第4	67	63	130	34
本郷第5	80	82	162	37
本郷第6	107	126	233	63
本郷 小計	464	498	962	256
本郷 地区計	464	498	962	256
高遠原	177	184	361	96
新屋敷	182	181	363	126
上通り	130	158	288	88
南街道	107	124	231	75
北街道	131	142	273	82
北村	158	174	332	97
柏木	139	137	276	74
荒田	188	216	404	151
新田	274	284	558	168
針ヶ平	70	50	120	72
飯島セラミック団地	29	5	34	34
東海日産工業針ヶ平ハイツ	1	0	1	1
七久保 小計	1,586	1,655	3,241	1,064
七久保 地区計	1,586	1,655	3,241	1,064
飯島町 合計	5,275	5,624	10,899	3,265

● 産業別就業人口

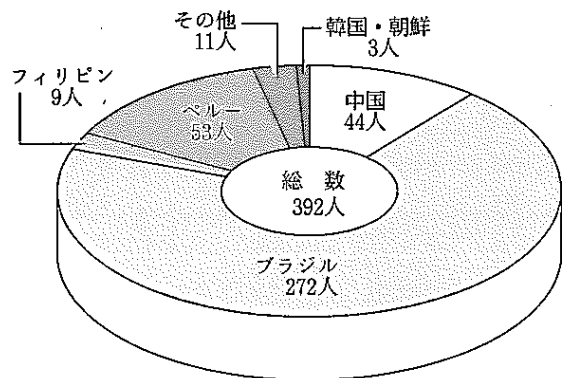
(各年10月1日現在) 資料：国勢調査 単位：人

区分	年次	昭和50	55	60	平成2	7	12
総数		6,121	6,154	6,242	6,297	6,382	6,190
第1次産業総数		2,446	1,796	1,490	1,301	1,250	1,114
農業		2,427	1,785	1,475	1,288	1,236	1,104
林業		18	9	12	13	12	9
漁業水産業		1	2	3	-	2	1
第2次産業総数		2,117	2,581	2,962	3,068	3,052	2,866
鉱業		14	21	20	27	24	9
建設業		387	555	632	540	599	625
製造業		1,716	2,005	2,310	2,501	2,429	2,232
第3次産業総数		1,551	1,775	1,790	1,926	2,079	2,210
電気・ガス等		27	37	26	30	33	37
運輸・通信業		232	231	202	187	185	195
卸・小売業等		588	729	636	685	782	703
金融・保険業		62	68	67	88	80	73
不動産業		-	1	3	6	5	13
サービス業		519	546	707	797	840	1,003
公務		123	163	149	133	154	167
分類不能の産業		7	2	-	2	1	19



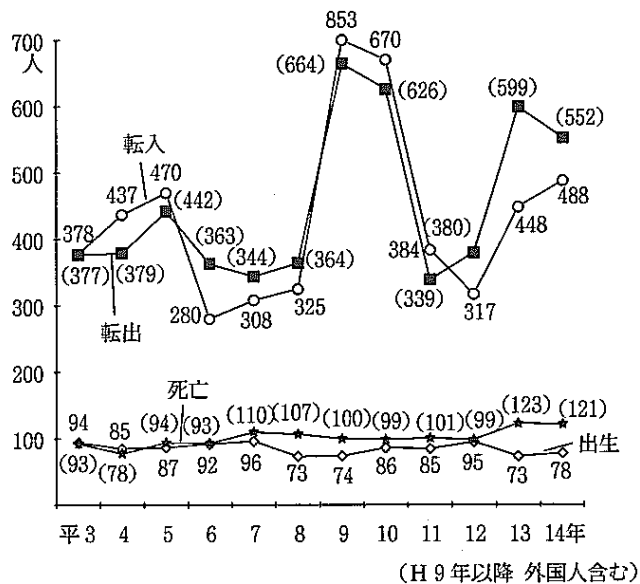
● 外国人登録国籍別人口

(平成15年1月1日現在) 資料：住民税務課



● 人口動態の推移

資料：住民税務課 単位：人



● 常住人口・昼間人口の推移

(各年10月1日現在)

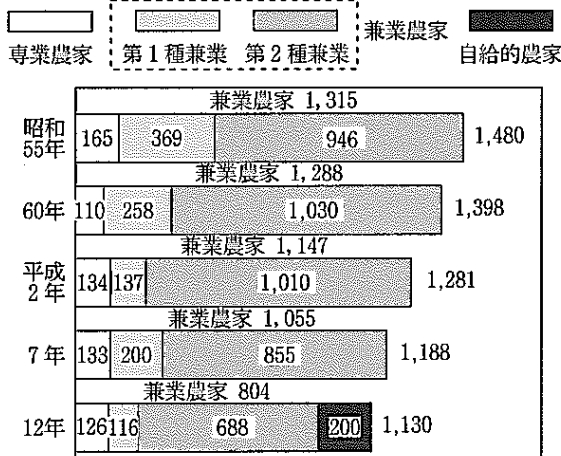
資料：国勢調査 単位：人

年次	区分	常住人口 (a)	流入 (b)	流出 (c)	昼間人口 (a)+(b)-(c)	昼間人口と常住人口の差	常住人口 100人 当たり昼間人口
昭和55年		10,515	831	2,053	9,288	1,222	88.3
60年		10,705	1,123	2,144	9,680	1,021	90.4
平成2年		10,801	1,403	2,380	9,819	977	90.9
7年		10,989	1,775	2,527	10,237	752	93.1
12年		10,895	1,952	2,656	10,191	704	93.5

農業

● 農家数の推移 (各年2月1日現在)

資料：農業センサス

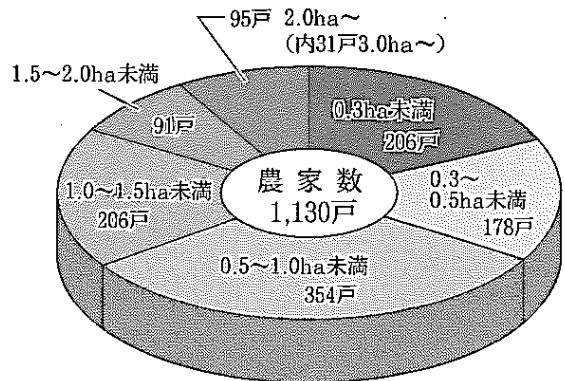


H12は専業・兼業農家数は販売農家数のみ

● 経営耕地規模別農家数

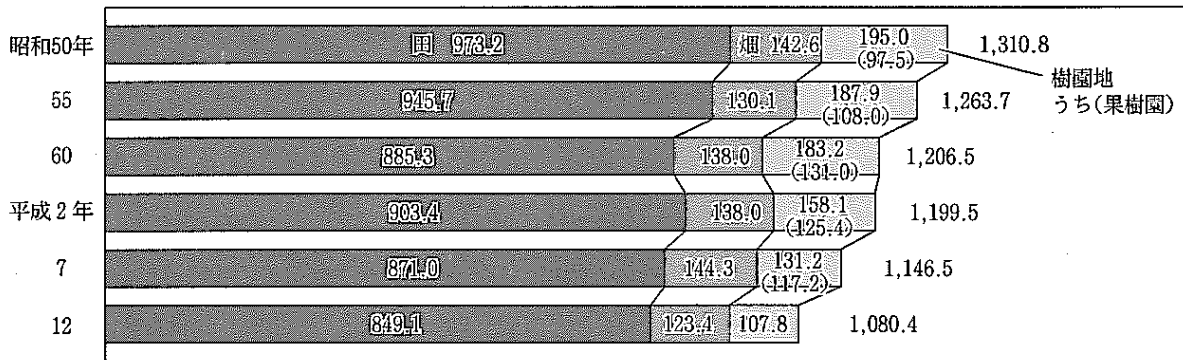
(平成12年2月1日現在)

資料：農業センサス




● 経営耕地面積の推移

資料：農業センサス



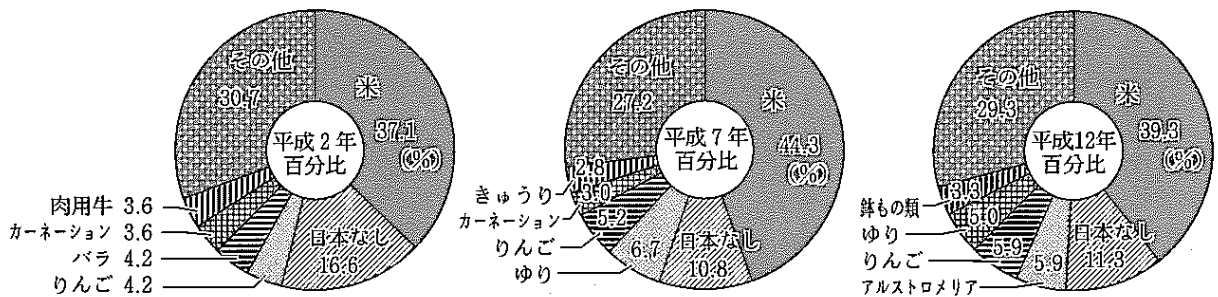
● 農業粗生産額の推移

資料：農林業市町村別統計書 単位：100万円



● 個別農産物粗生産額構成比

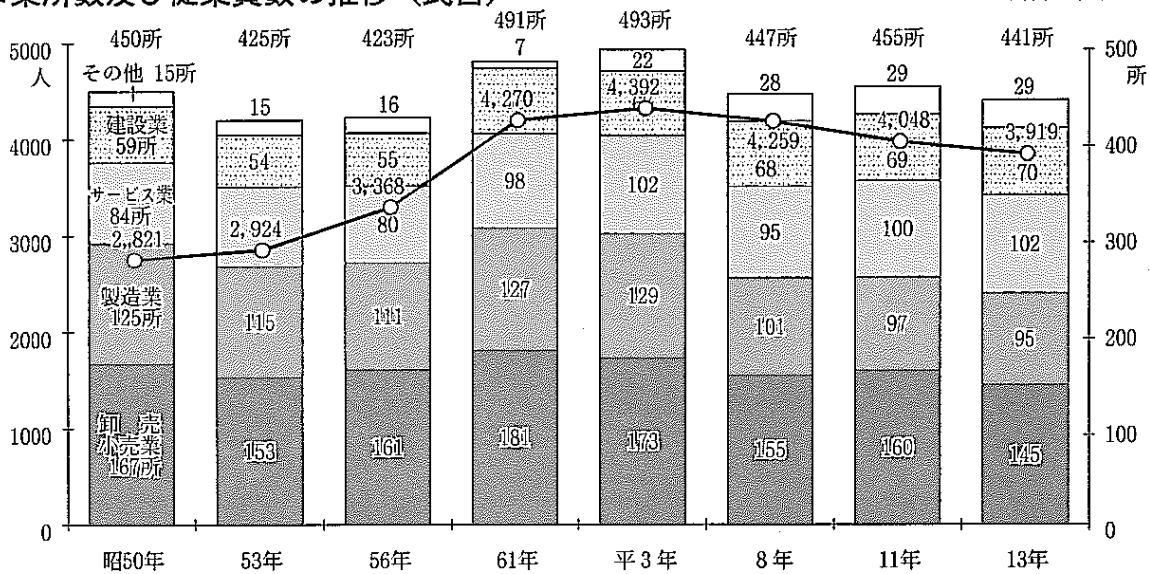
資料：農林業市町村別統計書



商工業

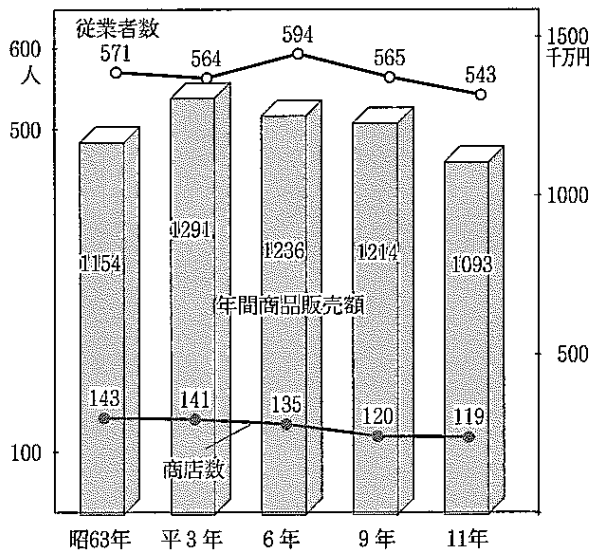
● 事業所数及び従業員数の推移 (民営)

資料：事業所統計



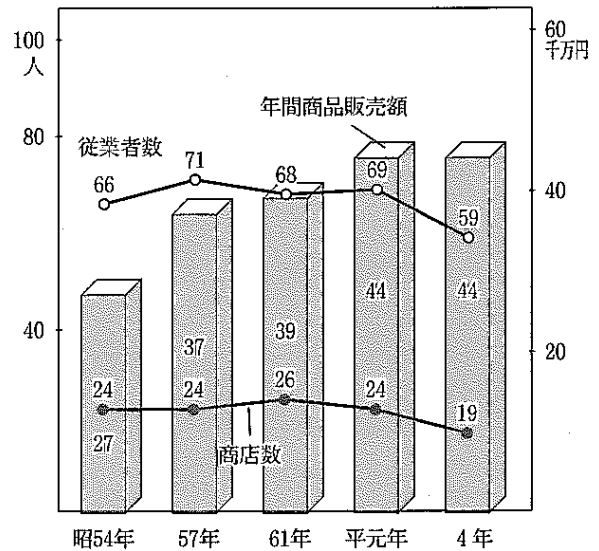
● 卸売小売業の推移

資料：商業統計



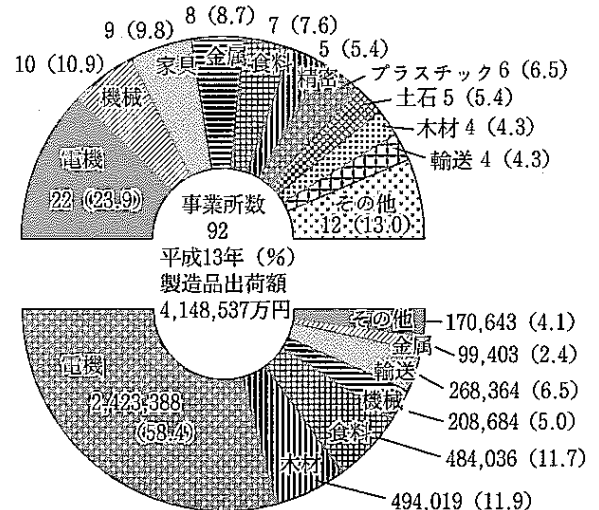
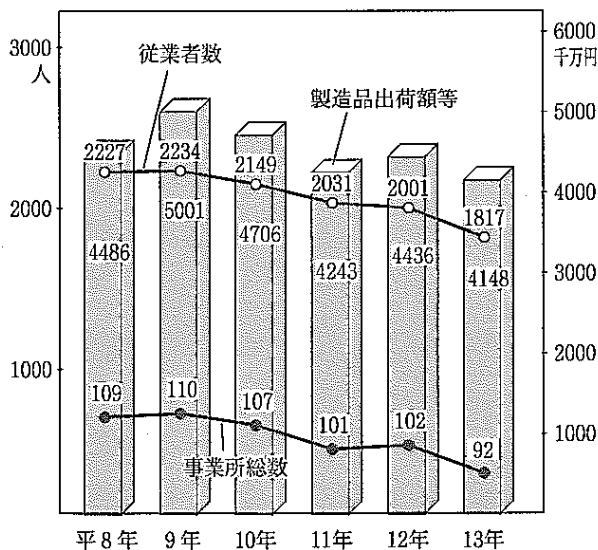
● 飲食店の推移

資料：商業統計



● 工業の推移

資料：工業統計



生活環境

● 道路・鉄道・バス路線延長

単位：km

区分 年度	道路延長（年度末）				鉄道路線延長	
	総数	国道	県道	町道	総数	鉄道
平成8年度	362.4	7.9 (7.7)	13.9	340.6	10.7	10.7
9年度	361.9	7.9 (7.7)	13.9	340.1	10.7	10.7
10年度	363.7	7.9 (7.7)	13.9	341.9	10.7	10.7
11年度	363.8	7.9 (7.7)	13.9	342.0	10.7	10.7
12年度	363.9	7.9 (7.7)	13.9	342.1	10.7	10.7
13年度	365.2	7.9 (7.7)	13.9	343.4	10.7	10.7

() 内は中央道延長

● J R 駅乗車人員数

資料：J R 東海飯田支店

区分 年度	鉄道運輸実態	
	駅数	乗車人員
平成8年度	5	393,799
9年度	5	374,280
10年度	5	361,715
11年度	5	350,185
12年度	5	326,143
13年度	5	294,392

● 自動車等保有台数

資料：住民税務課、上伊那地方事務所 単位：台

年月日	種類	乗用車	トラック	貨客 けん引車	その他 (バス、特殊他)	原付 自転車	軽自動車			二輪の 小型自動車	小型特殊
							二輪	乗用	貨物		
平成9年4月1日		3,566	486	225	241	1,184	150	1,050	2,326	158	1,195
10年4月1日		3,688	496	223	211	1,099	148	1,158	2,281	161	1,190
11年4月1日		3,640	480	201	249	1,126	141	1,280	2,274	182	1,173
12年4月1日		3,713	482	203	267	1,057	139	1,434	2,256	181	1,155
13年4月1日		3,752	486	198	104	1,005	148	1,528	2,212	188	1,150
14年4月1日		3,709	449	206	106	957	151	1,632	2,213	186	1,129

● 所有別住宅

資料：国勢調査

区分 年次	総数		持ち家		公営公社の借家		民営借家		給与住宅		間借り	
	世帯数	一人当たり 畳数	世帯数	一人当たり 畳数	世帯数	一人当たり 畳数	世帯数	一人当たり 畳数	世帯数	一人当たり 畳数	世帯数	一人当たり 畳数
昭和55年	2,512	10.50	2,314	10.70	120	5.80	36	9.00	40	8.40	2	3.00
60年	2,586	11.60	2,359	11.90	160	5.90	33	8.80	38	7.30	6	4.70
平成2年	2,649	1.67	2,403	1.70	141	1.09	58	1.40	43	1.96	4	0.67
7年	2,873	1.72	2,488	1.77	135	1.10	204	1.21	30	1.47	16	1.00
12年	3,146	44.6	2,604	46.6	139	20.2	296	26.3	74	37.3	33	34.6

(平成2年より1人当たり畳数の項目は、1人当たり室数に、平成12年より1人当たり延べ面積に変更になりました)

● 家屋台帳登録家屋 (平成14. 1. 1現在)

資料：住民税務課

区分	課税対象家屋				
	総数	住宅	店舗・事務所・銀行	工場倉庫	その他
棟数(棟)	11,054	4,801	248	2,628	3,377
床面積(m ²)	1,006,169	515,316	33,552	325,964	131,337
評価総額(千円)	22,754,196	12,408,156	1,597,445	7,350,154	1,398,441
m ² 当たり評価額(円)	22,614	24,078	47,611	22,548	10,647

● 上水道普及状況

資料：水道課

年度	事業量 年度末給水件数	年間給水量(m ³)	1件当月平均 給水量(m ³)	同左前年対比 (%)
平成9年度	3,345	1,010,681	25.05	98.7
10年度	3,379	1,014,106	25.01	100.3
11年度	3,427	1,008,380	24.52	99.4
12年度	3,436	1,041,712	25.26	103.3
13年度	3,430	997,854	24.24	96.0

飯島町上水道：昭42創設 昭49拡張改良
日曾利簡易水道：昭43創設

● 下水道等の状況 (平成14. 4. 1現在)

資料：水道課

名称	面積(ha)	認可年度	事業年度
公共下水道(飯島処理区)	198	平成6年度	H6~
農業集落排水(七久保北部地区)	45	平成6年度	H6~H11
農業集落排水(田切南部地区)	34	平成7年度	H7~H13
農業集落排水(本郷東部地区)	16	平成8年度	H8~H12

● 下水道等の普及と水洗化の状況 (平成14. 4. 1現在)

資料：水道課

名称	区分	行政人口(人) (住民基本台帳) (A)	供用開始 区域内人口(人) (B)	水洗化人口(人) (C)	普及率(%) (B/A)	水洗化率(%) (C/B)
飯島町全体		10,536	8,183	3,443	77.7	42.1
公共下水道(飯島処理区)地区		-	3,096	953	29.4	30.8
農業集落排水	七久保北部地区	-	1,223	504	11.6	41.2
	田切南部地区	-	961	242	9.1	25.2
	本郷東部地区	-	551	132	5.2	24.0
合併処理浄化槽処理地区		-	2,352	1,612	22.3	68.5

● 消 防

資料：伊南行政組合

年次	区分	団 数	分 団 数	団 員 数 (人)	消 防 職 員 数 (人)	付 積 小 型 動 力 ボ ン プ 車 (台)	自 動 車 ボ ン プ (台)	火災発生 件数(件)			り 災 者 数	全 焼 棟 数	焼失面積		損害見積額 (千円)			死傷者 (人)	
								建 物	林 野	そ の 他			建 物 (a)	林 野 (b)	総 額	一 般	林 野	死 者	傷 者
平成8年		1	5	346	17	8	4	4	-	5	8	2	259.4	-	22,825	248	-	-	1
9年		1	5	347	17	8	4	5	2	8	8	2	288.4	27.0	26,240	23,496	84	-	3
10年		1	5	342	17	8	4	1	-	4	4	-	54.6	-	9,637	5,842	-	-	-
11年		1	5	336	17	8	4	2	-	4	-	1	100.3	-	219,481	219,481	-	-	-
12年		1	5	317	17	8	4	3	3	5	-	2	285.0	53	36,371	35,856	515	-	2
13年		1	5	300	25	8	4	5	-	2	19	2	222.0	-	7,195	7,195	-	-	1

● 通 信 (平成14. 4. 1現在)

資料：飯島郵便局、NTT東日本長野支店

郵便局数	郵便ポスト数	電話加入数	ISDN回線数
3	30	3,166	802

● 有線放送 (平成14. 4. 1現在)

資料：エコーシティー・駒ヶ岳

事業主体	種 類	開始年月日	職員数(人)	加入世帯数(戸)
エコーシティー・駒ヶ岳	MCA/C式	平成9年4月1日	19	2,778

社会福祉

● 保育施設の状況 (平成14.4.1現在)

資料：保健福祉課 単位：人

保育園名	開設年月日	定員数	児童数	未満児童数	職員数	
					保育士	その他
飯島保育園	25.12.22	120	113	13	12	6
飯島東部保育園	50.4.1	90	71	7	8	2
七久保保育園	40.10.1	110	86	8	8	2
田切保育園	41.10.1	50	13	0	2	
本郷保育園	41.10.1	50	23	0	2	
合計		420	306	28	32	10

※長時間保育士を除く

● 社会福祉事業

資料：保健福祉課

	民生委員(人)	(うち男)(人)	(うち女)(人)	一般共同募金(円)	歳末共同募金(円)
平成11年度	24	11	13	1,948,623	158,969
12年度	24	11	13	1,952,716	119,073
13年度	24	11	13	1,963,278	66,612

	高齢化率 %	高齢者世帯	一人暮らし老人	ヘルパー訪問決定世帯	母子世帯	父子世帯	被保護世帯
平成11年度	24.20	221	125	60	57	13	6
12年度	24.67	228	135	介護保険へ移行	68	14	6
13年度	25.63	400	151	〃	59	13	7

	養護老人ホーム入所者	特別養護老人ホーム入所者	身体障害者援護施設入所者	知的障害者援護施設入所者	身障手帳所持者	療育手帳所持者
平成11年度	13	37	4	17	435	47
12年度	11	介護保険へ移行	4	19	453	48
13年度	11	〃	3	17	455	51

● 国民健康保険

資料：住民税務課

年度	区分	年度末被保険者数(人)	総人口に対する比率(%)	保険給付費総額		左のうち療養の給付		老人保健拠出金(千円)
				件数	金額(千円)	件数	金額(千円)	
平成9年度		3,630	32.4	22,575	329,726	22,178	294,376	96,816
10年度		3,647	32.6	24,260	336,185	32,828	303,773	112,230
11年度		3,774	33.6	25,554	338,365	24,207	300,613	162,653
12年度		3,794	34.1	26,237	330,691	24,889	294,205	167,565
13年度		3,773	34.6	27,455	350,187	25,981	315,855	165,741

● 老人保健医療

資料：住民税務課

年度	区分	対象者	医療給付費	
			件数	金額(千円)
平成9年度		1,793	30,392	837,056
10年度		1,860	34,416	930,709
11年度		1,953	39,784	999,185
12年度		2,027	42,871	992,592
13年度		2,079	46,677	1,013,315

● 国民年金

資料：住民税務課

年度	区分	被保険者数(人)				総人口に対する比率(%)	受給者							
		総数(件)	適用別内訳				拠出年金				福祉年金			
			第1号(件)	任意(件)	第3号(件)		老齢(件)	障害(件)	遺族母子(件)	その他(件)	総額(千円)	老齢(件)	障害(件)	総額(千円)
平成9年度		1,859	1,142	18	699	17	2,213	138	17	7	1,326,616	46	-	13,342
10年度		1,886	1,166	20	700	17	2,277	135	10	5	1,380,628	32	-	9,648
11年度		1,971	1,258	14	699	18	2,366	141	11	2	1,523,660	25	-	8,255
12年度		1,926	1,224	13	689	17	2,426	145	17	2	1,578,293	18	-	5,880
13年度		2,012	1,350	13	649	18	2,486	149	19	2	1,650,983	11	-	3,820

教育・文化

● 教育 [学校]

資料：学校基本調査（単位：人）

年次	区分	本校数	学級数	教 員 数			その他の職員	幼児・児童・生徒・学生数			前年度卒業生数	高等学校等への進学者数	入学者数
				総数	本務	兼務		総数	男	女			
平成8年		3	37	63	62	1	13	1,115	566	549	138	131	236
9年		3	37	64	63	1	13	1,099	544	555	138	134	242
10年		3	36	58	58	-	13	1,078	537	541	128	125	235
11年		3	36	61	61	-	10	1,063	534	529	120	116	234
12年		3	36	59	59	-	10	1,030	516	514	128	125	213
13年		3	34	59	58	1	13	1,001	501	500	134	128	218
14年		3	34	60	58	2	12	976	487	489	139	136	231
14年内訳	幼稚園	-	-	-	-	-	-	-	-	-	-	-	-
	小学校	2	23	35	34	1	7	627	310	317	-	-	114
	中学校	1	11	25	24	1	5	349	177	172	-	-	117

前年度卒業生数、高等学校等への進学者数は中学校を対象

● 文化 [文化館・図書館・公民館] (平成14.4.1現在)

文化館		図書館				公民館	美術館・博物館	
館数	用年間延数利	館数	用年間延数利	図書冊数	出年冊延数貸	館数	博物館等	美術館
1	49,323	1	14,941	57,245	62,041	5	2	-

資料：生涯学習課

[各種講座] (平成13年度)

区 分	講座回数	受講生(人)
成人教育	11	434
女性教育	1	25
青少年教育	2	107
高齢者教育	1	263
家庭教育	6	延511
同和・人権教育	2	96

資料：生涯学習課

● 飯島陣屋利用状況

区 分	入館者数
平成9年度	2,469
10年度	2,858
11年度	2,573
12年度	2,683
13年度	3,178

資料：生涯学習課

● 体育施設利用状況

資料：学校教育課（単位：人）

施設名	運動場	体育館	海洋センター(プール含む)	弓道場
平成9年度	10,277	35,290	10,966	1,108
10年度	11,678	36,125	10,575	1,173
11年度	12,343	36,577	9,738	1,908
12年度	11,977	34,672	8,773	1,781
13年度	12,802	35,328	7,313	1,808

保健・衛生

● 医療従事者数 (平成14.4.1現在)

資料：保健福祉課 (単位：人)

医科医師	歯科医師	薬剤師	歯科技工士	歯科衛生士	助産婦	保健師	看護師	准看護師
5	5	2	—	2	—	5	12	—

● 医療施設数 (平成14.4.1現在)

資料：保健福祉課

一般診療所		歯科診療所	針灸・あん摩 マッサージ施術所	柔道整復 施術所
診療所数	病床数	診療所数		
5	—	5	11	3

● 各種検診の状況 (平成14.4.1現在)

資料：保健福祉課 (単位：人)

年次	区分	循環器検診	胃検診	大腸がん検診	肺がん検診	子宮がん健診	乳がん健診
平成8年度		1,363	817	1,348	221	428	351
9年度		1,328	745	1,330	315	391	410
10年度		1,376	783	1,399	336	483	429
11年度		1,340	739	1,350	307	538	528
12年度		1,340	681	1,358	203	479	445
13年度		1,254	659	1,249	182	760	764

● 死因別死亡者数

資料：保健福祉課 (単位：人)

年次	種別	死亡総数	脳血管疾患	悪性新生物 (ガン)	心臓疾患	老 衰	不慮の事故	そ の 他
平成8年度		111	28	35	13	11	4	20
9年度		97	15	23	13	16	5	25
10年度		89	17	21	11	6	3	31
11年度		100	19	26	8	3	4	40
12年度		103	13	26	13	10	0	41
13年度		122	23	15	26	15	5	38

● ごみ・し尿処理状況

資料：住民税務課

年次	区分	可燃物 (t)	不燃物 (t)	粗大ごみ (t)	古紙等資源物 (t)	し尿等 (kl)	生活排水汚泥 (kl)
平成8年度		795	519	32	184	7,059	1,201
9年度		852	317	29	223	6,428	1,207
10年度		931	410	31	282	6,573	1,108
11年度		981	432	36	271	6,985	1,080
12年度		1,370	472	37	252	6,099	947
13年度		1,384	456	39	327	5,830	871

議 会 ・ 行 財 政

● 町 議 会

資料：議会事務局

年度	区分	議員定数	議員現在数	議会の招集回数	議決件数
平成8年度		18	18	5	86
9年度		18	18	7	93
10年度		18	18	7	96
11年度		18	17	10	121
12年度		18	17	6	96
13年度		16	16	9	114

● 町職員数 (各年4月1日現在)

資料：総務課 (単位：人)

年次	区分	総計	市町村長の事務局				議会事務局	選挙管理委員会事務局	監査委員会事務局	農業委員会事務局	教育委員会の職員	企業職員	消防署職員	その他の
			計	内部部局員	保育所職員	その他福祉施設								
平成8年度		154	104	79	24	1	2	(6)	(2)	(3)	20	9	17	2
9年度		154	107	81	25	1	2	(6)	(2)	(3)	17	9	17	2
10年度		138	108	81	25	2	2	(6)	(2)	(3)	17	9	—	2
11年度		140	110	82	25	3	2	(6)	(2)	(3)	17	9	—	2
12年度		141	110	84	24	2	2	(6)	(2)	(3)	16	11	—	2
13年度		135	103	78	24	1	2	(6)	(2)	(3)	17	11	—	2
14年度		135	104	79	24	1	2	(6)	(2)	(3)	17	10	—	2

() は兼務職 (消防職員含む)

● 選 挙 (無投票選挙は除く)

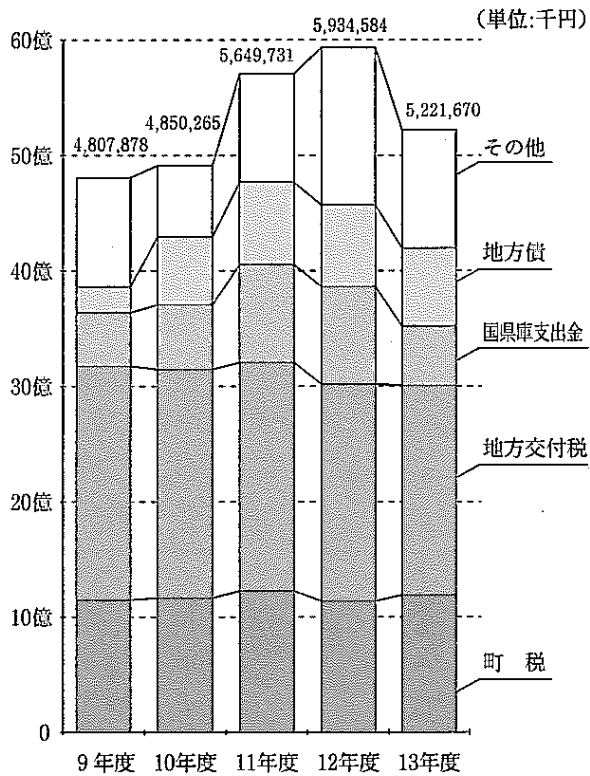
資料：飯島町選挙管理委員会

執行年月日	選 挙 名	当日有権者数(人)			投票者数(人)			投票率(%)		
		総数	男	女	総数	男	女	総数	男	女
平成10.7.12	参議院議員通常選挙	8,378	3,997	4,381	6,368	3,035	3,333	76.01	75.93	76.08
11.4.11	長野県議会議員一般選挙	8,350	3,990	4,360	6,253	2,999	3,254	74.89	75.16	74.63
11.10.17	参議院長野県選出議員補欠選挙	8,499	4,049	4,450	5,678	2,726	2,952	66.81	67.33	66.34
12.6.25	衆議院議員総選挙(小)	8,509	4,060	4,449	6,593	3,173	3,420	77.48	78.15	76.87
12.10.15	長野県知事選挙	8,441	4,030	4,411	6,523	3,098	3,425	77.28	76.87	77.65
13.7.29	参議院議員通常選挙(県)	8,482	4,059	4,423	6,127	2,933	3,194	72.24	72.26	72.21
14.9.1	長野県知事選挙	8,398	4,038	4,360	6,791	3,273	3,518	81.05	80.69	80.86

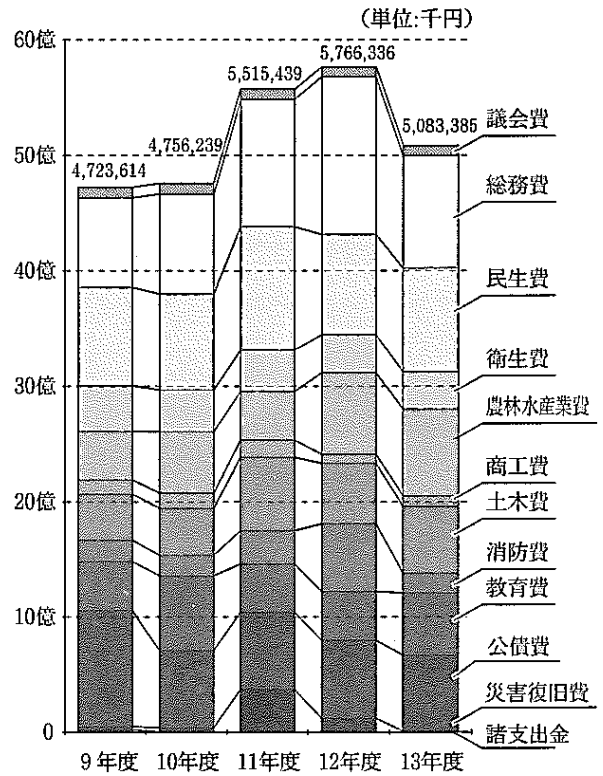
● 町三役・正副議長

	歴代町長	歴代助役	歴代収入役	歴代議長	歴代副議長	
昭和						昭和
31	古川眞澄 (31. 9. 30~31. 11. 4) (31. 11. 5~35. 11. 4) (35. 11. 5~39. 11. 4)	高坂宗一 (31. 11. 24~35. 11. 23) (35. 12. 5~38. 12. 16)	塩沢保雄 (31. 9. 30~34. 6. 7)	米山直衛 (31. 10. 2~32. 3. 31)	片桐源太郎 (31. 10. 2~32. 3. 31)	31
35			末永卯之次 (34. 6. 8~38. 6. 7) (38. 6. 8~39. 1. 12)	池上 正 (32. 4. 1~37. 3. 10)	竹沢俊二 (32. 4. 1~40. 3. 31)	35
40	高坂宗一 (39. 11. 5~43. 11. 4) (43. 11. 5~47. 11. 4)	末永卯之次 (39. 1. 13~43. 1. 12) (43. 1. 13~47. 1. 12) (47. 1. 13~47. 6. 20)	小池卓美 (39. 1. 13~43. 1. 12) (43. 1. 13~47. 1. 12) (47. 1. 13~47. 3. 31)	河野敏雄 (37. 3. 13~43. 4. 1)	早稻田吉次 (40. 4. 1~42. 3. 31) 満沢哲三 (42. 4. 1~43. 4. 5) 飯島英雄 (43. 4. 6~43. 10. 19)	40
45	小池卓美 (47. 11. 5~50. 10. 18)			満沢哲三 (43. 4. 6~44. 3. 31) 林 基平 (44. 4. 1~46. 3. 31)	早稻田吉次 (44. 4. 1~46. 3. 31) 小林秀彰 (46. 4. 1~50. 3. 31)	45
50	末永卯之次 (50. 11. 30~54. 11. 29) (54. 11. 30~58. 11. 29)	鎌倉正晴 (48. 2. 1~52. 1. 31) (52. 2. 1~56. 1. 31) (56. 2. 1~58. 7. 12)	下沢政保 (47. 6. 1~51. 5. 31)	早稻田吉次 (46. 4. 1~52. 3. 31)	片桐一雄 (50. 4. 1~56. 3. 31) 宮下実雄 (52. 4. 1~56. 3. 31)	50
55			茅野文美 (51. 6. 1~55. 5. 31) (55. 6. 1~59. 2. 5)	太田主計 (52. 4. 1~56. 3. 31)		55
60	早稻田吉次 (58. 11. 30~62. 11. 29) (62. 11. 30~H3. 11. 29) (3. 11. 30~7. 11. 29)	茅野文美 (59. 2. 6~63. 2. 5) (63. 2. 6~H4. 2. 5)	熊崎安二 (59. 2. 6~63. 2. 5) (63. 2. 6~H4. 2. 5)	宮下実雄 (56. 4. 1~60. 3. 31)	伊藤明夫 (56. 4. 1~58. 3. 31) 湯沢喜代七 (58. 4. 1~60. 3. 31) 大沢喜一 (60. 4. 1~62. 3. 31) 小林 勝 (62. 4. 1~H元. 3. 31)	60
平成 元		熊崎安二 (4. 2. 19~7. 8. 25)	堀内祥平 (4. 2. 19~8. 2. 18) (8. 2. 19~12. 2. 18)	湯沢喜代七 (60. 4. 1~62. 3. 31) 宮下実雄 (62. 4. 1~H5. 3. 31)	大西 博 (元. 4. 1~3. 3. 29) 林 英彦 (3. 3. 29~4. 3. 4) 小池好高 (4. 3. 9~5. 3. 31)	平成 元
7	熊崎安二 (7. 11. 30~11. 11. 29) (11. 11. 30~)	高坂宗昭 (7. 12. 23~11. 12. 22) (11. 12. 23~)		上山儀一 (5. 4. 6~7. 10. 16)	小池好高 (7. 10. 19~9. 3. 31)	7
9				小池好高 (7. 10. 19~9. 3. 31)	岩田 典 (5. 4. 6~7. 3. 29) 藤井房隆 (7. 3. 29~9. 3. 31)	9
11				宮下岩夫 (9. 4. 4~13. 3. 31)	森岡一雄 (9. 4. 4~11. 3. 30)	11
13			山田敏明 (12. 2. 19~)		星野光希 (11. 3. 30~13. 3. 31)	13
				堀越幸夫 (13. 4. 4~)	熊谷初男 (13. 4. 4~)	

● 歳入決算額の推移（一般会計）



● 歳出決算額の推移（一般会計）

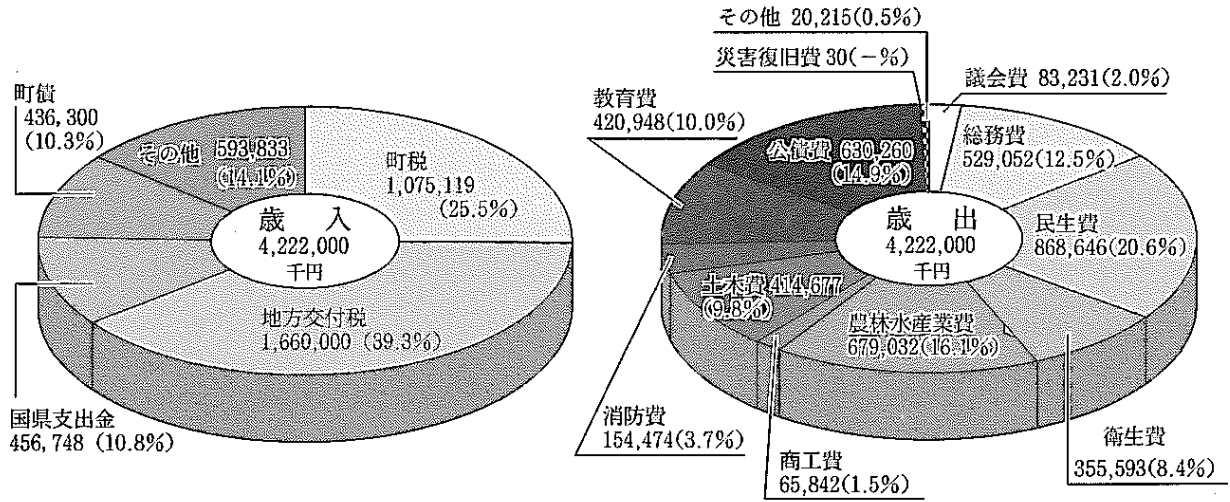


● 一般会計歳入歳出状況

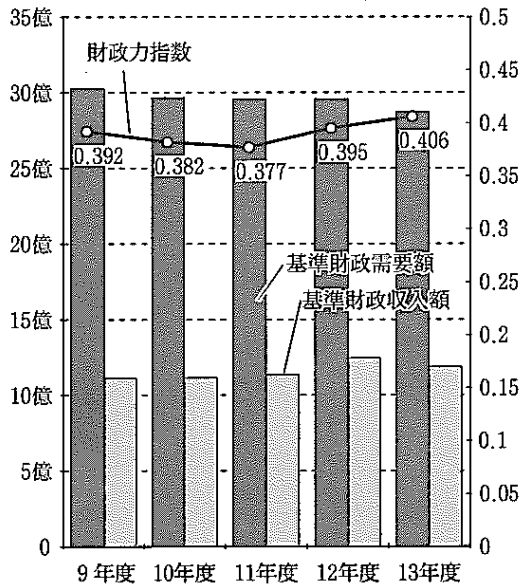
資料：企画財政課（単位：千円）

項目	年度	9		10		11		12		13	
		決算額	千分比	決算額	千分比	決算額	千分比	決算額	千分比	決算額	千分比
歳入	総額	4,807,878	1,000	4,850,265	1,000	5,649,731	1,000	5,934,584	1,000	5,221,670	1,000
	町税	1,148,812	239	1,165,738	240	1,227,241	217	1,138,324	192	1,190,582	228
	地方交付税	2,026,975	421	1,982,517	408	1,979,534	350	1,881,650	317	1,816,933	348
	国庫支出金	462,066	96	504,684	104	840,920	149	843,768	142	513,792	98
	町債	224,100	47	588,400	121	711,700	126	705,800	119	675,000	129
	その他	945,925	197	618,926	127	890,336	158	1,365,042	230	1,025,363	197
歳出	総額	4,723,614	1,000	4,756,239	1,000	5,515,439	1,000	5,766,336	1,000	5,083,385	1,000
	議会費	89,819	19	91,763	19	86,552	16	84,649	15	82,018	16
	総務費	777,135	165	868,708	183	1,106,307	201	1,367,734	237	976,775	192
	民生費	850,410	180	829,288	174	1,067,206	193	867,932	151	899,696	177
	衛生費	397,518	84	361,667	76	357,510	65	328,929	57	323,825	64
	農林水産業費	421,325	89	529,953	112	420,900	76	706,128	122	746,890	147
	商工費	119,982	25	132,053	28	91,587	17	78,778	14	95,516	19
	土木費	400,132	85	405,050	85	635,240	115	521,673	90	578,565	114
	消防費	185,714	39	180,577	38	288,503	52	589,415	102	171,320	34
	教育費	426,210	90	648,431	136	419,967	76	422,222	73	540,250	106
	災害復旧費	24,460	5	39,880	8	369,341	67	122,840	21	7,940	1
公債費	1,009,167	214	666,869	141	672,326	122	676,036	117	660,590	130	
諸支出金	21,742	5	-	-	-	-	-	-	-	-	

● 平成14年度一般会計当初予算



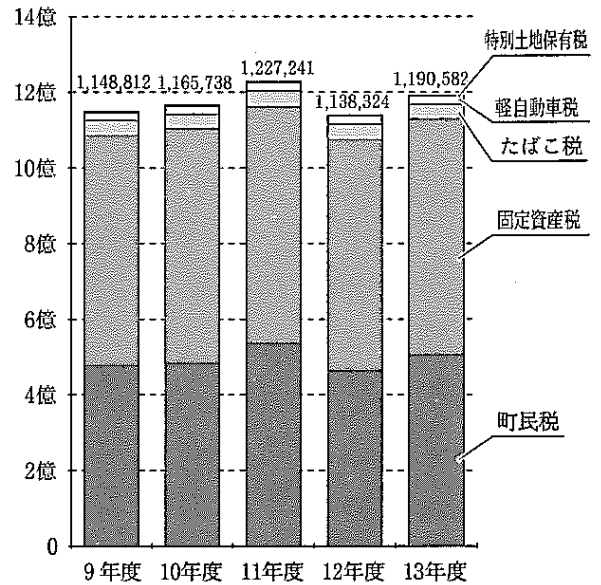
● 財政力指数の推移



資料：企画財政課（単位：千円）

区分	9年度	10年度	11年度	12年度	13年度
基準財政需要額	3,023,083	2,964,072	2,952,401	2,955,440	2,871,164
基準財政収入額	1,111,705	1,113,279	1,134,679	1,242,885	1,185,252

● 町税決算額の推移



資料：企画財政課（単位：千円）

区分	9年度	10年度	11年度	12年度	13年度
町民税	476,923	482,951	535,460	464,022	505,219
固定資産税	607,909	619,988	625,420	610,572	623,428
たばこ税	40,067	38,742	42,387	40,523	38,331
軽自動車税	20,794	21,498	22,229	23,203	23,600
特別土地保有税	3,119	2,559	1,745	4	4
合計	1,148,812	1,165,738	1,227,241	1,138,324	1,190,582

● 特別会計歳出額

資料：企画財政課（単位：千円）

項 目	13 年 度 決 算	14 年 度 当 初 予 算
水 道 事 業（公営企業）	355,934	393,781
国 民 健 康 保 険	597,708	690,130
介 護 保 険	547,096	603,213
老 人 保 健 医 療	1,015,290	1,062,753
公 共 下 水 道 事 業	498,431	653,890
農 業 集 落 排 水 事 業	276,651	143,129

● 町債現在高

資料：企画財政課（単位：千円）

年度末	総 額	民生費	農林水産業費	商工費	土木費	消防費	教育費	災 害 復 旧 費	その他	公 営 企業費
平成7年度	6,698,305 (100)	493,619 (7.4)	368,743 (5.5)	127,009 (1.9)	911,309 (13.6)	105,968 (1.6)	2,631,155 (39.3)	17,189 (0.2)	352,358 (5.3)	1,690,955 (25.2)
8年度	7,841,761 (100)	725,022 (9.2)	413,461 (5.3)	122,508 (1.6)	914,897 (11.7)	90,814 (1.2)	2,410,171 (30.7)	13,076 (0.2)	494,897 (6.2)	2,656,915 (33.9)
9年度	8,683,755 (100)	713,033 (8.2)	395,539 (4.6)	149,768 (1.7)	937,636 (10.8)	79,378 (0.9)	1,776,049 (20.5)	11,073 (0.1)	560,135 (6.4)	4,061,144 (46.8)
10年度	10,142,199 (100)	687,165 (6.8)	507,230 (5.0)	180,866 (1.8)	1,035,941 (10.2)	60,717 (0.6)	1,624,153 (16.0)	10,561 (0.1)	635,463 (6.3)	5,400,103 (53.2)
11年度	11,586,809 (100)	655,332 (5.7)	593,935 (5.1)	173,623 (1.5)	1,338,951 (11.6)	40,609 (0.3)	1,334,418 (11.5)	34,244 (0.3)	796,893 (6.9)	6,618,804 (57.1)
12年度	12,461,518 (100)	616,491 (4.9)	619,169 (5.0)	166,022 (1.3)	1,673,194 (13.4)	19,894 (0.2)	1,048,721 (8.4)	34,513 (0.3)	996,519 (8.0)	7,286,995 (58.5)
13年度	12,785,853 (100)	576,171 (4.5)	754,219 (5.9)	153,444 (1.2)	1,929,155 (15.1)	13,368 (0.1)	749,144 (5.9)	32,251 (0.2)	1,141,476 (8.9)	7,436,625 (58.2)

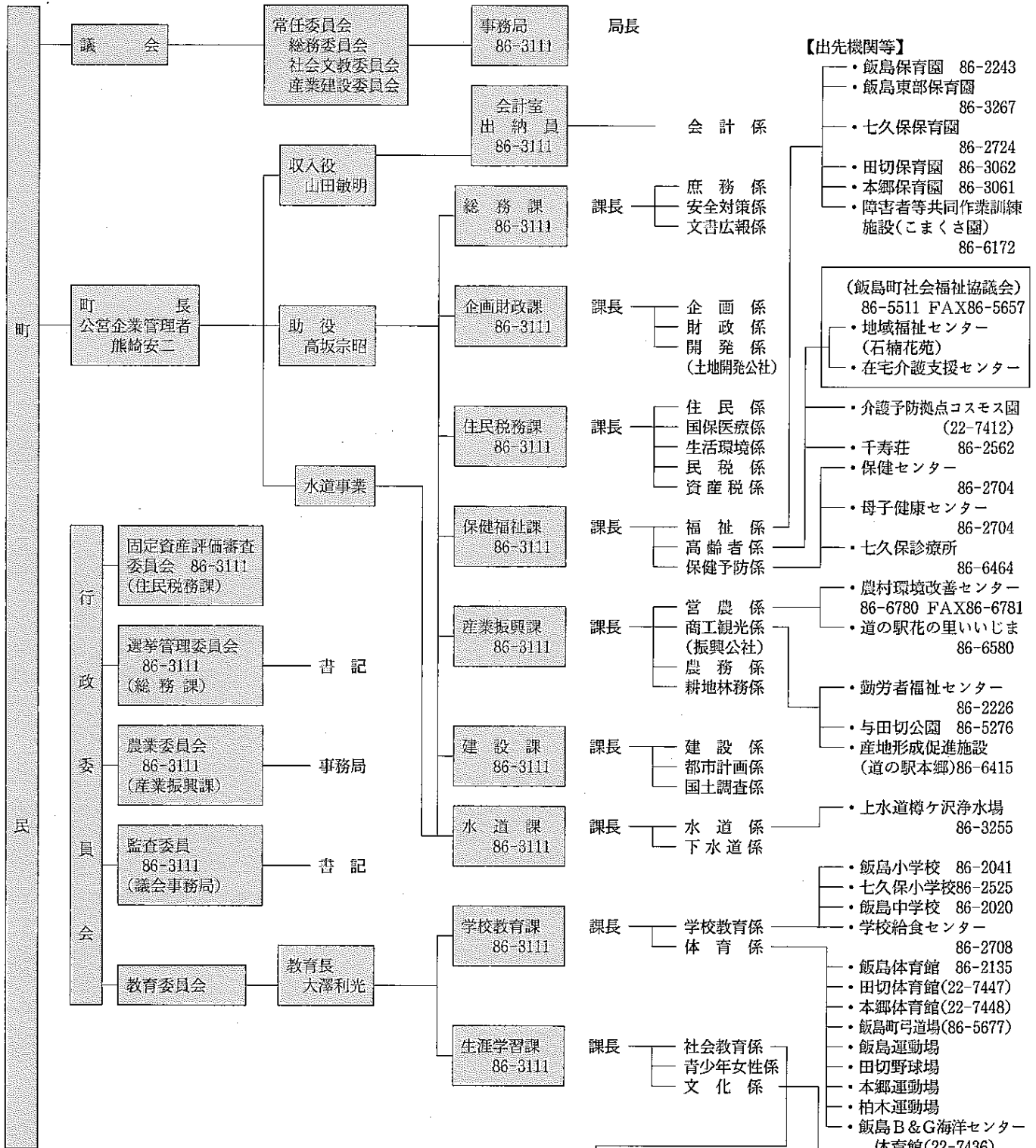
● 町有財産

資料：企画財政課

区分	土 地 (㎡)	建 物 (㎡)	山 林 (㎡)	有価証券 (千円)	出資による権利 (千円)
平成7年度	14.09	52,085	13,746,287	200	95,359
8年度	14.09	54,112	13,746,287	4,450	95,467
9年度	14.09	54,112	13,746,287	4,450	94,798
10年度	14.11	54,650	13,746,287	4,450	94,888
11年度	14.12	55,964	13,746,287	4,450	94,978
12年度	14.12	61,994	13,746,287	4,450	95,069
13年度	14.12	61,994	13,746,287	4,450	95,141

飯島町行政機構図

平成15年1月1日現在



役場
 TEL 0265-86-3111
 FAX 0265-86-4395
 有線FAX 22-3112
 E-mail soumu@town.iijima.nagano.jp
 URL http://www.town.iijima.nagano.jp/
 役場宿直室 (有線) 86-3111

非常 有線・電話共通
 火事・救急車・消防署 119
 警察署 110

駒ヶ根警察署 83-0110
 飯島警察官駐在所 86-2033
 七久保警察官駐在所 86-2509

・文化館86-5877 86-3111 FAX86-5596
 ・中央公民館 86-3111 (86-5877)
 ・飯島公民館(成人大学センター) 86-4863(22-2000)
 ・七久保公民館(林業センター) 86-2692(22-5000)
 ・田切公民館(22-1000)
 ・本郷公民館(22-4000)

(注) 数字は電話番号及び有線番号
 ()数字は有線番号

主要施設機関一覧表

名 称	位 置	電 話
● 役 場		
飯島町役場	山 久	86-3111
● 小中学校		
飯島小学校	南仲町	86-2041
七久保小学校	南街道	86-2525
飯島中学校	山 久	86-2020
学校給食センター	南仲町	86-2708
● 保 育 園		
飯島保育園	上の原	86-2243
飯島東部保育園	烏居原	86-3267
七久保保育園	南街道	86-2724
田切保育園	南 割	86-3062
本郷保育園	本 五	86-3061
● 教育・文化施設		
飯島町文化館	山 久	86-5877
飯島町図書館	山 久	86-5871
飯島町中央公民館	山 久	86-5877
飯島町飯島公民館	南仲町	86-4863
飯島町七久保公民館	南街道	86-2692
飯島町田切公民館	追 引	
飯島町本郷公民館	本 五	
飯島町陣嶺館	上の原	
飯島陣屋本陣・記念館	中 町	86-4212
● 体育施設		
飯島運動場	中 町	
本郷運動場	本 四	
柏木運動場	柏 木	
町営田切野球場	北河原	
飯島体育館	南仲町	86-2135
田切体育館	追 引	
本郷体育館	本 五	
飯島町B & G海洋センター	柏 木	86-3111
飯島町弓道場	山 久	86-5677
● 公園施設		
与田切公園	豊 岡	86-5276
千人塚公園	北 村	86-3111
● 福祉・保健・衛生施設		
地域福祉センター石楠花苑	上の原	86-5511

名 称	位 置	電 話
飯島町社会福祉協議会	上の原	86-5511
飯島町在宅介護支援センター	上の原	86-5511
勤労者福祉センター	北 村	86-2226
老人福祉センター「千寿荘」	北 村	86-2562
保健センター	親 町	86-2704
特別養護老人ホーム越百園	荒 田	86-1222
七久保診療所	南街道	86-6464
飯島町共同作業所こまくさ園	中 町	86-6172
介護予防拠点施設「コスモス園」	親 町	
● その他		
南 消 防 署	本 三	89-1119
上水道樽ヶ沢浄水場		86-3255
飯島町土地開発公社	山 久	86-3111
飯島町振興公社	山 久	86-3111
飯島町観光協会	山 久	86-3111
農村環境改善センター	山 久	86-3111
道の駅本郷	本 六	86-6415
道の駅花の里いいじま	柏 木	86-6580
飯島成人大学センター	南仲町	86-4863
七久保林業センター	南街道	86-2692
日曾利林業センター	日曾利	
駒ヶ根警察署飯島警察官駐在所	中 町	86-2033
駒ヶ根警察署七久保警察官駐在所	南街道	86-2509
飯島郵便局	中 町	86-2049
七久保郵便局	南街道	86-2549
田切簡易郵便局	南 割	86-3921
建設省天竜川上流工事事務所	山 久	86-2159
飯島砂防出張所		
飯島町商工会	中 町	86-2162
上伊那農業協同組合飯島支所	中 町	89-1100
“ 七久保支所	北街道	86-2523
八十二銀行 飯島支店	南仲町	86-3182
赤穂信用金庫飯島支店	中 町	86-3147
J R 飯田線 飯島駅	南仲町	86-2052
“ 七久保駅	新 田	86-2501
“ 田切駅	追 引	
“ 本郷駅	本 二	
“ 高遠原駅	高遠原	

発行 ■ 長野県上伊那郡飯島町
 発行日 ■ 平成15年2月
 編集 ■ 飯島町総務課
 制作 ■ 龍共印刷株式会社