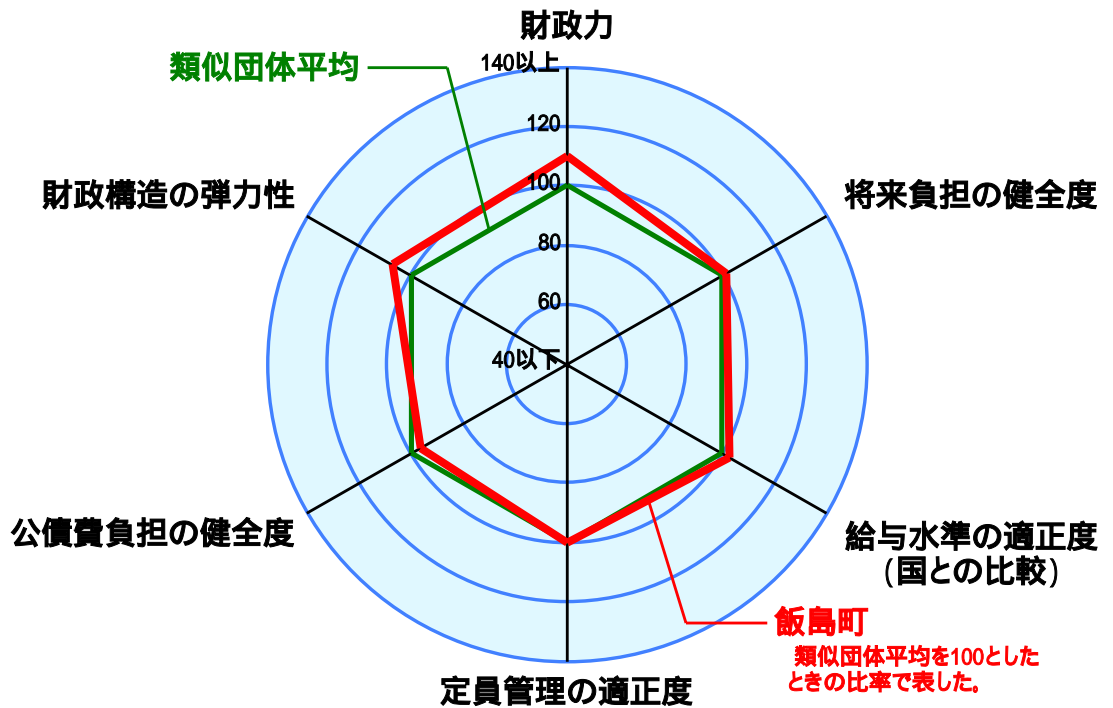


市町村財政比較分析表(平成16年度決算)

長野県 飯島町

人口	10,328 人(H17.3.31現在)
面積	86.94 km ²
歳入総額	4,307,595 千円
歳出総額	4,156,931 千円
実質収支	150,664 千円



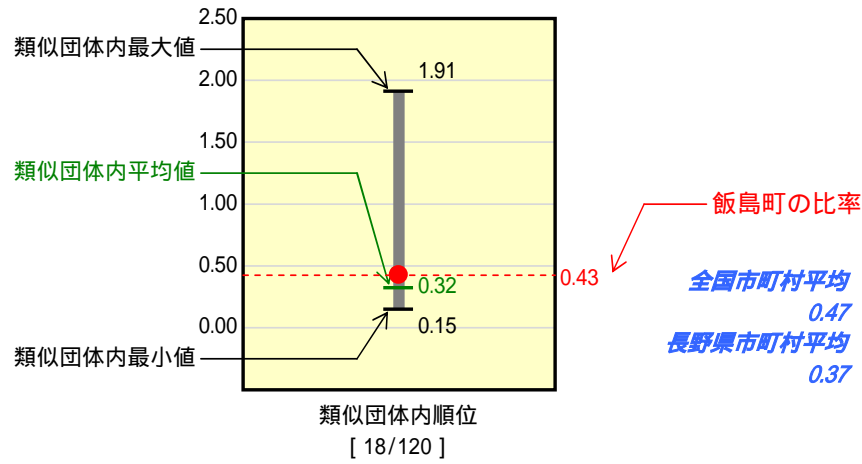
類似団体とは、人口および産業構造等により全国の市町村を88のグループに分類した結果、当該団体と同じグループに属する団体を言う。

分析欄

- 全体比較** : 6指標を総合的に見ると、ほとんどの指標が類似団体町村の平均に位置しており、標準的団体といえる。しかし、この指標は平成16年度決算数値に基づくものであり、当町においては、今後定員、給与以外の指標の悪化が予想される。
- 財政力指数** : 類似団体内では、比較的町税収入の割合が高いことから平均をやや上回っている。しかし、ここ数年、税収の減少が続いており、中でも法人町民税の減収が著しい。今後自主財源の確保に努める一方、歳出については、全般にわたる見直しを行い抑制に努める。
- 経常収支比率** : 扶助費や繰出金等が増加してきており、今後もこの傾向が顕著になる見込であることから、物件費や人件費等の削減をするなどして改善に努める。
- 起債制限比率** : 役場庁舎や道の駅花の里いじま等の大型建設事業に係る償還などが増加し、今後も起債制限比率が高くなる見込みとなっている。今後は、事業の厳選を図り、起債総額の抑制を図る。
- ラスパイレス指数** : 職員給与を削減(一律3%)することにより、全国平均を下回る数値となっている。今後は、さらに、町に見合う給与の適正化を図るため、職員給与等の見直しを行う。
- 定員管理** : 平成27年度までに、平成16年度に比べ職員数を約4分の1(26%)削減する。計画的に削減する中で、職員100人体制を確立する。

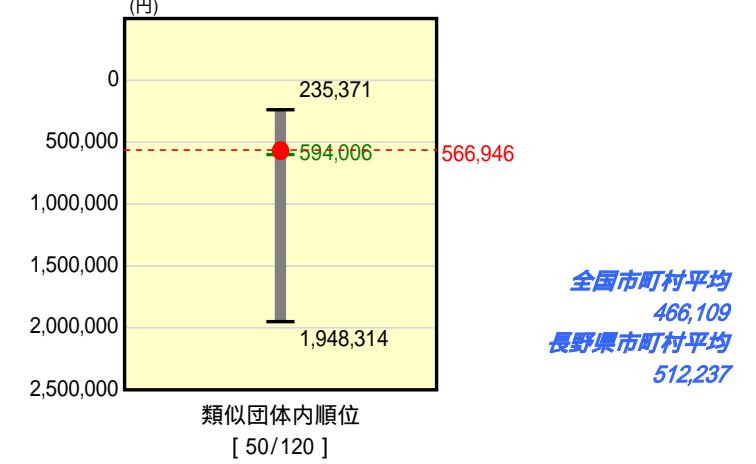
財政力

財政力指数 **[0.43]**



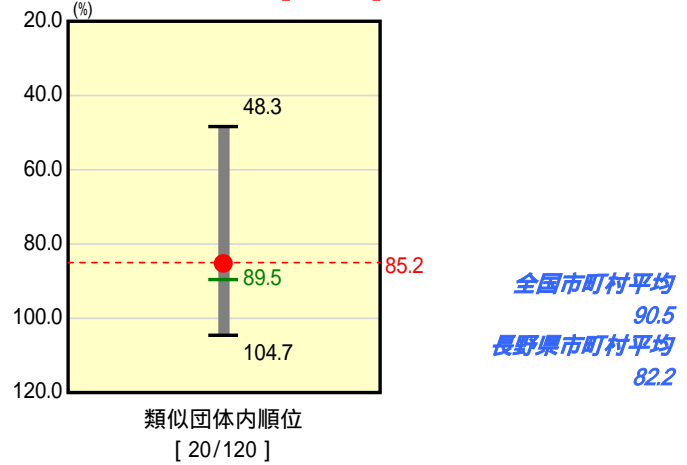
将来負担の健全度

人口1人当たり地方債現在高 **[566,946円]**



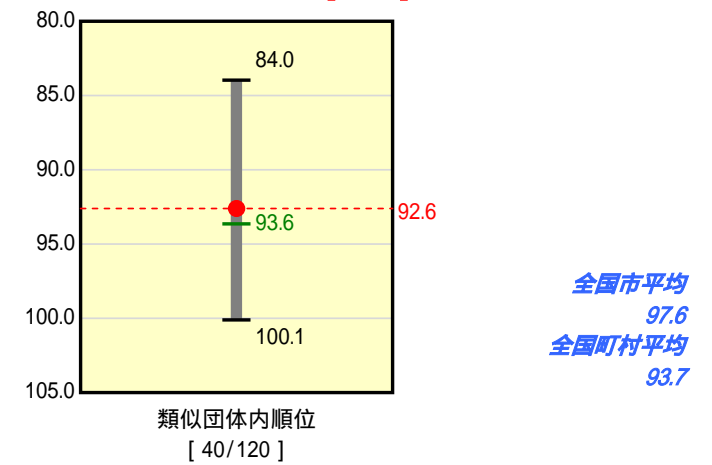
財政構造の弾力性

経常収支比率 **[85.2%]**



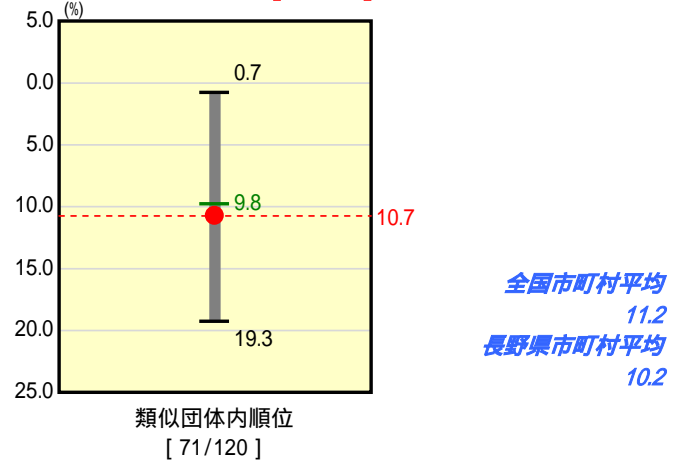
給与水準の適正度(国との比較)

ラスパイレス指数 **[92.6]**



公債費負担の健全度

起債制限比率 **[10.7%]**



定員管理の適正度

人口1,000人当たり職員数 **[11.23人]**

