

飯島町の財務分析資料

～ 目 次 ～

- 財政健全化判断比率・・・・・・・・ 1
- 県内市町村決算状況・・・・・・・・ 3
- 令和元年度町の決算概要・・・・ 26

令和2年9月

健全化判断比率の状況

令和2年3月31日現在

(単位%)

	実質赤字比率	連結実質赤字比率	実質公債費比率	将来負担比率
令和元年度	—	—	9.5	77.6
平成30年度	—	—	8.3	64.7
平成29年度	—	—	8.1	59.3
平成28年度	—	—	8.3	49.6
平成27年度	—	—	10.0	63.5
平成26年度	—	—	11.9	78.0
平成25年度	—	—	13.7	91.2
平成24年度	—	—	13.7	78.9
平成23年度	—	—	13.3	73.4
平成22年度	—	—	13.4	73.9
平成21年度	—	—	15.0	98.6
早期健全化基準	15.00	20.00	25.0	350.0
財政再生基準	20.00	30.00	35.0	

* 実質赤字比率・連結実質赤字比率は、黒字の場合「—」で表示しています。

* 令和元年度数値につきまして令和2年8月24日現在速報値

資金不足比率

	水道事業会計	公共下水道事業 特別会計	農業集落排水事業 特別会計
令和元年度	—	—	—
平成30年度	—	—	—
平成29年度	—	—	—
平成28年度	—	—	—
平成27年度	—	—	—
平成26年度	—	—	—
平成25年度	—	—	—
平成24年度	—	—	—
平成23年度	—	—	—
平成22年度	—	—	—
平成21年度	—	—	—

* 資金不足比率は、資金不足がない場合「—」で表示しています。

財政健全化比率算定資料

令和2年3月31日現在

実質公債費比率の構成要素

(単位：千円)

負債			
一般会計の起債償還に充当した一般財源	伊南行政組合・上伊那広域連合の起債のうち一般会計が負担した額	債務負担行為に基づくもの	一時借入金利子(基金の繰替運用除く)
476,441	293,937	34,382	14,845
			0

災害復旧による基準財政需要額	起債のうち交付税対象額
282,718	243,409

単年度

10.69

=

平成29年度 8.5
平成30年度 9.4
令和元年度 10.7

3ヶ年平均 9.5

標準財政規模 (税収入・地方交付税・臨時財政対策債)
3,271,430

災害復旧による基準財政需要額	起債のうち交付税対象額
282,718	243,409

将来負担比率の構成要素

* 将来負担額

一般会計の起債の残高	債務負担行為に基づく支出予定額	上下水道の起債償還のうち一般会計が負担するもの	伊南行政組合・上伊那広域連合の起債のうち一般会計が負担する見込みのもの	退職手当負担見込み額	土地開発公社への負担見込み額	第三セクターへの負担見込み額	伊南行政組合への赤字額負担見込み額
4,444,430	175,480	4,842,848	449,104	1,042,485	0	0	0

充当可能財源

基金	負債に充当できる収入	起債のうち交付税対象見込み額
2,373,720	163,173	6,285,781

=

77.6

標準財政規模 (税収入・地方交付税・臨時財政対策債)	災害復旧による基準財政需要額	起債のうち交付税対象額
3,271,430	282,718	243,409

平成 30 年度

県内市町村決算状況

【平成 30 年度 長野県市町村財政概要より】

1. 健全化判断比率の状況
2. 決算収支の状況
3. 税収入の状況
4. 主要財政指標の状況
5. 経常収支比率の状況
6. 起債残高の状況
7. 基金残高の状況
8. 決算収支財政指標
9. 公営企業の状況

1. 健全化判断比率の状況

(単位：%)

順位	実質公債費比率		将来負担比率	
1	下 條 村	△ 3.5	松 本 市	-
2	天 龍 村	△ 2.4	伊 那 市	-
3	阿 智 村	△ 0.5	中 野 市	-
4	南 相 木 村	△ 0.4	佐 久 市	-
5	佐 久 市	△ 0.3	小 海 町	-
6	南 牧 村	△ 0.1	川 上 村	-
7	川 上 村	0.2	南 牧 村	-
8	軽 井 沢 町	1.0	南 相 木 村	-
9	大 鹿 村	1.1	北 相 木 村	-
10	平 谷 村	1.6	佐 久 穂 町	-
11	長 野 市	2.1	軽 井 沢 町	-
12	中 川 村	2.2	御 代 田 町	-
13	阿 南 町	2.3	立 科 町	-
14	下 諏 訪 町	3.1	青 木 村	-
15	根 羽 村	3.6	原 村	-
16	松 川 村	3.9	中 川 村	-
17	諏 訪 市	4.1	松 川 町	-
18	松 本 市	4.5	阿 南 町	-
19	木 曾 町	4.8	阿 智 村	-
20	筑 北 村	4.9	平 谷 村	-
21	麻 績 村	5.2	根 羽 村	-
22	上 田 市	5.4	下 條 村	-
23	上 松 町	5.4	売 木 村	-
24	北 相 木 村	5.5	天 龍 村	-
25	富 士 見 町	5.6	泰 阜 村	-
26	原 村	5.7	喬 木 村	-
27	中 野 市	5.8	大 鹿 村	-
28	山 形 村	6.0	木 祖 村	-
29	王 滝 村	6.1	王 滝 村	-
30	栄 村	6.1	木 曾 町	-
31	南 箕 輪 村	6.3	麻 績 村	-
32	木 祖 村	6.4	生 坂 村	-
33	小 海 町	6.5	山 形 村	-
34	南 木 曾 町	6.5	朝 日 村	-
35	青 木 村	6.7	筑 北 村	-
36	東 御 市	6.7	池 田 町	-
37	塩 尻 市	6.7	松 川 村	-
38	生 坂 村	7.2	小 谷 村	-
39	大 町 市	7.3	高 山 村	-
40	千 曲 市	7.3	木 島 平 村	-

順位	実質公債費比率		将来負担比率	
41	松川町	7.4	野沢温泉村	-
42	朝日村	7.6	小川村	-
43	立科町	7.6	飯綱町	-
44	小布施町	7.7	栄村	-
45	小川村	7.8	富士見町	-
46	茅野市	7.9	坂城町	-
47	小諸市	8.0	宮田村	-
48	泰阜村	8.2	小布施町	-
49	飯島町	8.3	豊丘村	1.4
50	豊丘村	8.3	辰野町	12.8
51	高山村	8.4	安曇野市	12.8
52	飯田市	8.6	南箕輪村	13.7
53	山ノ内町	8.7	上松町	17.0
54	坂城町	8.8	南木曾町	18.8
55	喬木村	8.8	飯山市	19.0
56	辰野町	8.9	飯田市	23.2
57	飯綱町	9.0	小諸市	23.4
58	須坂市	9.0	大桑村	25.3
59	安曇野市	9.3	信濃町	26.4
60	伊那市	9.5	上田市	26.7
61	信濃町	9.7	塩尻市	26.8
62	大桑村	9.9	須坂市	28.6
63	白馬村	9.9	長和町	34.4
64	箕輪町	10.3	長野市	44.0
65	池田町	10.4	千曲市	45.5
66	岡谷市	10.5	大町市	56.0
67	長和町	10.6	東御市	58.9
68	野沢温泉村	10.7	箕輪町	59.6
69	売木村	10.7	茅野市	62.7
70	佐久穂町	11.5	飯島町	64.7
71	飯山市	11.7	白馬村	65.4
72	御代田町	11.7	下諏訪町	72.7
73	小谷村	11.8	山ノ内町	78.7
74	木島平村	12.6	高森町	79.4
75	宮田村	12.7	岡谷市	81.1
76	高森町	12.9	諏訪市	89.9
77	駒ヶ根市	13.3	駒ヶ根市	197.2

※ 比率は平成31年3月31日現在の市町村の数値
 ※ —は、数値なし
 ※ 実質赤字比率、連結実質赤字比率は全市町村で負である。

2. 決算収支の状況

市 町 村	類 型	31.1.1現在 住民基本 台帳人口 人	歳入総額 A	歳出総額 B	歳入歳出 差引額		翌年度へ繰越 すべき財源 D	実質収支		単年度収支
					A-B	C		C-D	E	
長野市	中核市	378,025	148,450,320	143,639,532	4,810,788		2,594,443	2,216,345		444,923
松本市	特例市	239,635	89,929,105	87,524,362	2,404,743		764,259	1,640,484		49,270
上田市	Ⅳ-1	158,111	68,722,302	66,329,815	2,392,487		183,064	2,209,423		391,693
岡谷市	Ⅱ-2	49,862	19,172,108	18,425,556	746,552		36,603	709,949		△ 20,994
飯田市	Ⅲ-0	101,848	47,447,827	46,201,129	1,246,698		288,424	958,274		44,737
諏訪市	Ⅱ-1	49,829	20,313,254	19,270,820	1,042,434		226,756	815,678		19,124
須坂市	Ⅱ-1	50,849	21,932,980	21,105,475	827,505		207,665	619,840		△ 54,356
小諸市	Ⅰ-1	42,471	17,711,972	16,831,759	880,213		335,599	544,614		24,372
伊那市	Ⅱ-0	68,310	33,937,025	32,786,351	1,150,674		261,616	889,058		△ 123,633
駒ヶ根市	Ⅰ-0	32,828	15,058,995	14,654,668	404,327		60,330	343,997		34,282
中野市	Ⅰ-0	44,683	20,517,523	19,978,532	538,991		154,079	384,912		△ 13,368
大町市	Ⅰ-1	27,672	17,195,801	16,395,750	800,051		181,928	618,123		164,314
飯山市	Ⅰ-1	21,114	15,066,088	14,307,720	758,368		16,838	741,530		△ 71,722
茅野市	Ⅱ-0	56,011	25,144,625	24,294,121	850,504		78,506	771,998		△ 188,801
塩尻市	Ⅱ-1	67,379	27,504,935	26,744,241	760,694		253,447	507,247		97,138
佐久市	Ⅱ-1	99,219	46,091,086	44,907,618	1,183,468		221,328	962,140		220,017
千曲市	Ⅱ-1	60,773	31,126,935	28,188,636	2,938,299		2,311,694	626,605		77,108
東御市	Ⅰ-0	30,259	15,628,232	15,154,755	473,477		76,738	396,739		35,001
安曇野市	Ⅱ-1	97,800	39,808,437	39,037,637	770,800		54,828	715,972		43,437
市計・平均		1,676,678	720,759,550	695,778,477	24,981,073		8,308,145	16,672,928		1,172,542
小海町	Ⅰ-0	4,650	3,996,927	3,680,695	316,232		117,933	198,299		△ 37,691
佐久穂町	Ⅲ-1	11,164	8,693,519	8,321,612	371,907		156,768	215,139		△ 35,309
川上村	Ⅰ-0	3,952	4,264,935	4,093,088	171,847		18,906	152,941		14,427
南牧村	Ⅰ-0	3,125	3,902,344	3,265,834	636,510		219,437	417,073		△ 163,841
南相木村	Ⅰ-0	1,011	1,900,890	1,876,277	24,613		2,798	21,815		△ 28,007
北相木村	Ⅰ-0	771	1,367,009	1,301,191	65,818		926	64,892		△ 762
軽井沢町	Ⅴ-2	20,389	14,252,857	13,208,660	1,044,197		188,812	855,385		178,883
御代田町	Ⅳ-2	15,569	6,944,158	6,507,894	436,264		61,529	374,735		63,550
立科町	Ⅱ-0	7,314	4,912,133	4,377,683	534,450		427	534,023		△ 6,725
佐久計・平均		67,945	50,234,772	46,632,934	3,601,838		767,536	2,834,302		△ 15,475
長和町	Ⅱ-2	6,124	5,804,006	5,682,642	121,364		19,631	101,733		24,765
青木村	Ⅰ-1	4,398	2,949,009	2,711,966	237,043		79,998	157,045		△ 145,356
上小計・平均		10,522	8,753,015	8,394,608	358,407		99,629	258,778		△ 120,591
下諏訪町	Ⅴ-2	20,243	8,196,741	7,842,278	354,463		6,667	347,796		982
富士見町	Ⅳ-1	14,591	8,140,126	7,707,917	432,209		87,499	344,710		34,017
原村	Ⅱ-0	8,003	4,781,268	4,553,205	228,063		12,888	215,175		15,681
諏訪計・平均		42,837	21,118,135	20,103,400	1,014,735		107,054	907,681		50,680
辰野町	Ⅴ-1	19,703	8,541,252	8,026,908	514,344		124,130	390,214		23,811
箕輪町	Ⅴ-1	25,050	9,678,104	9,028,907	649,197		42,439	606,758		56,924
飯島町	Ⅱ-1	9,489	5,056,355	4,815,424	240,931		70,649	170,282		△ 103,672
南箕輪村	Ⅳ-1	15,496	6,553,260	6,071,283	481,977		157,536	324,441		△ 68,423
中川村	Ⅱ-0	4,932	3,436,974	3,213,267	223,707		26,081	197,626		△ 27,453
宮田村	Ⅱ-1	9,097	4,155,724	3,932,850	222,874		56,223	166,651		591
上伊那計・平均		83,767	37,421,669	35,088,639	2,333,030		477,058	1,855,972		△ 118,222

(注1)「計・平均」欄の各比率は、加重平均である。

(注2) 標準財政規模には、臨時財政対策債発行可能額を含む。

実質 単年度 収支	実質 収支 比率 %	実質 公債費 比率 %	積立金 現在高	財政調整 基金 現在高	地方債 現在高	標準財政 規模	市町村
△ 544,695	2.5	2.1	33,141,028	15,148,562	151,165,166	88,211,966	長野市
657,756	2.9	4.5	37,746,368	14,055,085	73,594,284	57,039,735	松本市
391,693	5.5	5.4	20,688,806	4,109,204	62,898,658	40,092,703	上田市
79,449	6.1	10.5	3,374,069	1,212,079	22,903,436	11,692,995	岡谷市
△ 350,578	3.6	8.6	11,742,788	1,374,691	42,342,075	26,988,372	飯田市
△ 314,323	7.0	4.1	4,115,207	1,866,041	19,384,168	11,679,199	諏訪市
△ 77,568	5.2	9.0	5,244,577	2,483,878	16,442,367	12,002,427	須坂市
△ 175,071	5.5	8.0	6,699,581	2,453,814	19,106,967	9,877,223	小諸市
797,630	4.3	9.5	19,275,233	5,466,657	31,299,053	20,673,700	伊那市
266,283	3.9	13.3	1,913,265	882,440	20,344,981	8,894,853	駒ヶ根市
186,772	3.1	5.8	10,509,650	2,915,721	20,436,512	12,388,118	中野市
364,314	6.1	7.3	5,009,742	1,757,028	15,235,333	10,132,693	大町市
△ 75,269	9.5	11.7	4,527,183	1,540,849	12,565,517	7,781,833	飯山市
28,324	4.8	7.9	4,366,300	2,377,612	26,485,004	16,028,539	茅野市
316,562	3.0	6.7	6,793,132	3,856,458	26,396,478	16,854,930	塩尻市
1,254,162	3.4	△ 0.3	31,663,654	7,386,793	45,658,538	28,000,262	佐久市
△ 846,453	3.9	7.3	11,048,835	3,523,499	30,391,854	15,928,302	千曲市
△ 57,753	4.5	6.7	4,410,527	717,232	19,333,552	8,897,747	東御市
116,901	2.8	9.3	15,427,188	5,357,148	40,741,296	25,627,377	安曇野市
2,018,136	3.9	5.7	237,697,133	78,484,791	696,725,239	428,792,974	市計・平均
33,930	8.5	6.5	3,196,866	2,215,035	4,273,336	2,344,348	小海町
△ 364,193	4.0	11.5	7,578,089	1,855,548	5,032,654	5,423,134	佐久穂町
48,879	5.3	0.2	5,410,170	1,680,172	3,024,631	2,904,724	川上村
△ 25,416	18.4	△ 0.1	6,964,939	655,261	3,765,038	2,267,643	南牧村
△ 146,384	2.1	△ 0.4	4,456,619	574,658	1,547,710	1,061,766	南相木村
△ 94,699	8.0	5.5	2,273,706	676,327	1,720,720	809,954	北相木村
297,132	9.6	1.0	7,045,187	4,049,699	3,340,796	8,947,646	軽井沢町
△ 134,400	9.5	11.7	3,991,736	2,563,600	6,423,365	3,955,310	御代田町
△ 305,449	19.7	7.6	4,084,473	1,325,320	2,800,495	2,710,968	立科町
△ 690,600	9.3	3.8	45,001,785	15,595,620	31,928,745	30,425,493	佐久計・平均
△ 239,539	2.9	10.6	4,057,473	2,322,132	6,514,274	3,562,307	長和町
△ 141,088	8.1	6.7	1,674,936	952,178	1,852,501	1,942,123	青木村
△ 380,627	4.7	8.6	5,732,409	3,274,310	8,366,775	5,504,430	上小計・平均
31,909	7.2	3.1	1,992,927	1,040,104	9,608,848	4,843,827	下諏訪町
△ 204,695	7.0	5.6	3,319,155	1,463,479	5,519,647	4,951,737	富士見町
△ 131,972	7.9	5.7	2,080,968	751,845	1,897,906	2,734,054	原村
△ 304,758	7.2	3.7	7,393,050	3,255,428	17,026,401	12,529,618	諏訪計・平均
26,055	6.8	8.9	3,269,827	2,058,182	7,242,630	5,703,724	辰野町
68,000	9.6	10.3	2,234,710	1,476,145	9,259,476	6,348,183	箕輪町
△ 49,497	5.2	8.3	2,162,493	1,015,292	4,619,832	3,288,026	飯島町
△ 66,949	7.7	6.3	2,902,056	2,162,013	5,403,987	4,201,449	南箕輪村
△ 26,553	8.4	2.2	2,067,986	1,077,400	2,846,898	2,364,723	中川村
63,095	6.2	12.7	1,696,193	1,200,284	3,185,488	2,708,332	宮田村
14,151	7.5	8.4	14,333,265	8,989,316	32,558,311	24,614,437	上伊那計・平均

市 町 村	類 型	31.1.1現在 住民基本 台帳人口 人	歳入総額 A	歳出総額 B	歳入歳出 差引額		翌年度へ繰越 すべき財源 D	実質収支	
					A-B	C		C-D	E
松川町	Ⅲ-0	13,272	6,399,535	6,059,587	339,948	50,081	289,867	13,847	
高森町	Ⅲ-1	13,148	7,079,954	6,573,035	506,919	15,215	491,704	15,703	
阿南町	Ⅱ-1	4,638	3,969,601	3,683,086	286,515	177,724	108,791	6,333	
阿智村	Ⅱ-2	6,442	5,645,991	5,092,052	553,939	170,258	383,681	△ 29,376	
平谷村	Ⅰ-2	414	869,450	812,824	56,626	0	56,626	△ 46,172	
根羽村	Ⅰ-1	912	2,435,532	2,271,413	164,119	9,218	154,901	△ 3,168	
下條村	Ⅰ-0	3,775	2,555,829	2,271,170	284,659	33,582	251,077	13,980	
売木村	Ⅰ-0	554	1,416,174	1,360,545	55,629	23,341	32,288	99,779	
天龍村	Ⅰ-1	1,290	2,141,126	2,088,424	52,702	5,538	47,164	1,035	
泰阜村	Ⅰ-1	1,633	2,129,409	1,896,616	232,793	16,110	216,683	22,064	
喬木村	Ⅱ-0	6,393	3,707,666	3,475,479	232,187	77,525	154,662	22,833	
豊丘村	Ⅱ-0	6,732	5,378,003	4,496,646	881,357	128,403	752,954	△ 13,957	
大鹿村	Ⅰ-0	1,008	2,402,465	2,198,425	204,040	150,224	53,816	11,511	
下伊那計・平均		60,211	46,130,735	42,279,302	3,851,433	857,219	2,994,214	114,412	
上松町	Ⅰ-2	4,540	3,748,475	3,608,149	140,326	73,667	66,659	9,669	
南木曾町	Ⅰ-2	4,138	3,738,441	3,598,632	139,809	41,843	97,966	6,169	
木曾町	Ⅲ-2	11,169	10,783,741	10,391,631	392,110	113,102	279,008	△ 30,475	
木祖村	Ⅰ-2	2,913	2,953,446	2,841,782	111,664	40,106	71,558	△ 27,532	
王滝村	Ⅰ-2	761	2,063,027	1,961,511	101,516	3,996	97,520	20,337	
大桑村	Ⅰ-1	3,735	3,938,855	3,815,599	123,256	25,624	97,632	9,044	
木曾計・平均		27,256	27,225,985	26,217,304	1,008,681	298,338	710,343	△ 12,788	
麻績村	Ⅰ-2	2,753	2,637,620	2,534,377	103,243	22,882	80,361	7,177	
生坂村	Ⅰ-1	1,754	2,260,198	2,219,742	40,456	12,150	28,306	△ 2,030	
山形村	Ⅱ-0	8,772	3,530,944	3,337,866	193,078	99,872	93,206	△ 59,395	
朝日村	Ⅰ-0	4,589	3,701,321	3,530,936	170,385	52,203	118,182	△ 14,238	
筑北村	Ⅱ-0	4,576	4,517,403	4,284,299	233,104	52,451	180,653	55,368	
松本計・平均		22,444	16,647,486	15,907,220	740,266	239,558	500,708	△ 13,118	
池田町	Ⅲ-2	9,839	5,651,051	5,443,440	207,611	137,452	70,159	△ 9,137	
松川村	Ⅲ-2	9,762	4,036,060	3,984,532	51,528	43,489	8,039	2,000	
白馬村	Ⅱ-2	9,447	7,052,352	6,977,699	74,653	10,331	64,322	△ 48,960	
小谷村	Ⅰ-2	2,981	8,531,252	8,415,648	115,604	16,357	99,247	△ 3,608	
北安計・平均		32,029	25,270,715	24,821,319	449,396	207,629	241,767	△ 59,705	
坂城町	Ⅳ-1	15,074	6,999,560	6,816,115	183,445	103,242	80,203	24,794	
小布施町	Ⅲ-0	11,005	5,098,492	4,840,071	258,421	9,300	249,121	△ 91,491	
高山村	Ⅱ-0	7,109	4,269,845	3,938,734	331,111	33,662	297,449	109,380	
信濃町	Ⅱ-2	8,432	5,847,176	5,689,057	158,119	16,006	142,113	30,645	
飯綱町	Ⅲ-0	11,179	7,389,502	6,796,888	592,614	32,779	559,835	108,188	
小川村	Ⅰ-1	2,537	3,246,347	3,036,228	210,119	58,003	152,116	△ 107,956	
長野計・平均		55,336	32,850,922	31,117,093	1,733,829	252,992	1,480,837	73,560	
山ノ内町	Ⅲ-0	12,516	7,228,274	6,892,103	336,171	4,657	331,514	△ 25,005	
木島平村	Ⅰ-0	4,766	3,566,604	3,409,010	157,594	27,927	129,667	46,603	
野沢温泉村	Ⅰ-2	3,730	3,586,721	3,434,723	151,998	22,766	129,232	△ 12,309	
栄村	Ⅰ-0	1,854	3,899,271	3,662,984	236,287	12,422	223,865	51,336	
北信計・平均		22,866	18,280,870	17,398,820	882,050	67,772	814,278	60,625	
町村計・平均		425,213	283,934,304	267,960,639	15,973,665	3,374,785	12,598,880	△ 40,622	
県計・平均		2,101,891	1,004,693,854	963,739,116	40,954,738	11,682,930	29,271,808	1,131,920	

(注1)「計・平均」欄の各比率は、加重平均である。

(注2) 標準財政規模には、臨時財政対策債発行可能額を含む。

実質 単年度 収支	実質 収支 比率 %	実質 公債費 比率 %	積立金 現在高	財政調整 基金 現在高	地方債 現在高	標準財政 規模	市町村
△ 60,932	7.1	7.4	2,203,022	1,014,858	4,280,082	4,077,259	松川町
△ 48,846	12.6	12.9	1,604,361	566,225	5,909,646	3,912,789	高森町
110,310	4.3	2.3	3,507,133	1,887,386	1,794,563	2,505,659	阿南町
200,572	11.0	△ 0.5	6,433,969	2,840,666	2,676,264	3,482,118	阿智村
△ 45,207	10.8	1.6	1,024,588	582,274	662,613	525,970	平谷村
68,468	14.5	3.6	1,655,894	208,888	1,586,767	1,065,871	根羽村
125,152	15.3	△ 3.5	7,323,838	3,291,723	916,548	1,645,544	下條村
△ 35,077	5.4	10.7	687,634	165,477	872,559	600,058	売木村
221,088	3.6	△ 2.4	2,251,891	1,801,098	1,945,420	1,323,005	天龍村
40,442	17.4	8.2	1,553,387	396,424	2,428,275	1,244,443	泰阜村
24,048	6.4	8.8	3,870,177	617,611	2,249,435	2,419,397	喬木村
△ 8,595	29.6	8.3	1,986,924	1,196,832	3,645,395	2,545,433	豊丘村
12,714	4.3	1.1	2,492,484	481,712	1,566,765	1,263,536	大鹿村
604,137	11.3	4.8	36,595,302	15,051,174	30,534,332	26,611,082	下伊那計・平均
△ 55,237	2.7	5.4	1,768,138	880,088	3,897,244	2,464,273	上松町
△ 62,821	4.1	6.5	1,614,780	757,754	3,756,510	2,361,883	南木曾町
△ 348,746	4.3	4.8	8,416,256	5,156,998	13,727,001	6,527,165	木曾町
△ 115,335	3.8	6.4	1,845,047	1,349,201	2,612,232	1,873,754	木祖村
△ 63,464	9.0	6.1	1,643,537	1,344,722	2,167,823	1,089,589	王滝村
△ 111,876	4.4	9.9	2,054,442	826,782	4,803,994	2,236,558	大桑村
△ 757,479	4.3	5.9	17,342,200	10,315,545	30,964,804	16,553,222	木曾計・平均
84,012	4.9	5.2	2,380,682	742,602	2,513,111	1,628,829	麻績村
△ 1,758	2.3	7.2	1,537,259	522,306	2,563,210	1,242,000	生坂村
17,563	3.7	6.0	2,374,069	971,428	2,755,937	2,545,754	山形村
775,082	5.5	7.6	1,877,864	1,102,755	1,764,644	2,162,735	朝日村
197,576	6.2	4.9	4,065,201	2,803,623	3,682,344	2,908,624	筑北村
1,072,475	4.8	5.9	12,235,075	6,142,714	13,279,246	10,487,942	松本計・平均
△ 218,260	2.2	10.4	1,614,657	659,342	4,958,615	3,167,206	池田町
2,205	0.3	3.9	3,271,587	345,503	3,156,377	2,888,088	松川村
△ 233,228	1.9	9.9	1,497,178	647,730	7,000,038	3,472,011	白馬村
218,944	4.2	11.8	6,618,657	2,210,769	5,268,855	2,365,266	小谷村
△ 230,339	2.0	8.0	13,002,079	3,863,344	20,383,885	11,892,571	北安計・平均
32,048	1.9	8.8	4,772,033	2,360,827	6,353,057	4,275,410	坂城町
44,514	8.4	7.7	762,492	411,378	2,748,815	2,970,652	小布施町
109,495	11.1	8.4	3,151,742	441,397	3,638,133	2,669,664	高山村
△ 217,355	3.9	9.7	2,640,976	819,000	5,057,483	3,607,526	信濃町
△ 183,387	11.7	9.0	4,984,869	1,414,872	6,948,859	4,775,585	飯綱町
△ 86,224	8.3	7.8	2,897,543	1,186,618	2,250,830	1,838,136	小川村
△ 300,909	7.4	8.6	19,209,655	6,634,092	26,997,177	20,136,973	長野計・平均
7,182	7.6	8.7	2,298,721	860,014	7,732,022	4,334,248	山ノ内町
△ 52,731	5.6	12.6	2,905,276	792,795	3,246,365	2,301,895	木島平村
△ 67,081	6.2	10.7	2,416,374	637,321	4,159,134	2,074,539	野沢温泉村
△ 439,992	12.2	6.1	2,232,159	938,385	2,955,838	1,841,044	栄村
△ 552,622	7.7	9.4	9,852,530	3,228,515	18,093,359	10,551,726	北信計・平均
△ 1,526,571	7.4	6.3	180,697,350	76,350,058	230,133,035	169,307,494	町村計・平均
491,565	4.9	6.0	418,394,483	154,834,849	926,858,274	598,100,468	県計・平均

3. 税 収 入 の 状 況

順位	(1) 市町村民税		(2) 固定資産税		(3) 軽自動車税		(4) 市町村たばこ税		税収計		徴収率 %			
	市町村	収入額 千円	人口 一人 当たり	市町村	収入額 千円	人口 一人 当たり	市町村	収入額 千円	人口 一人 当たり	収入額 千円	人口 一人 当たり	現年 課税分	滞納 繰越分	計
1	軽井沢町	1,925,934	94,459	南相木村	742,902	734,819	川上村	46,482	9,996	791,798	783,183	100	—	100
2	坂城町	1,366,037	90,622	軽井沢町	6,212,685	304,708	南牧村	74,535	7,890	9,266,645	454,492	100	7.6	99.9
3	松本市	17,759,176	74,109	王滝村	204,964	269,335	大鹿村	4,831	4,793	246,502	323,919	99.9	—	99.9
4	長野市	26,874,291	71,091	木祖村	486,213	166,911	南相木村	4,603	4,553	630,949	216,598	100	14.5	99.8
5	諏訪市	3,519,644	70,634	平谷村	62,714	151,483	中川村	21,698	4,399	89,572	216,357	99.9	0	99.7
6	南箕輪村	1,065,260	68,744	大鹿村	138,387	137,289	立科町	31,790	4,346	626,501	200,480	99.8	42.2	99.6
7	箕輪町	1,678,667	67,013	小谷村	371,819	124,730	高山村	30,857	4,341	192,680	191,151	99.7	83.8	99.6
8	御代田町	1,030,762	66,206	南牧村	388,922	124,455	麻績村	11,859	4,308	2,831,208	187,821	99.7	40.5	99.5
9	岡谷市	3,289,320	65,968	天龍村	156,452	121,281	小海町	19,884	4,276	548,435	183,977	99.8	58.5	99.5
10	駒ヶ根市	2,094,645	63,807	大桑村	395,169	105,802	飯山市	89,947	4,260	2,453,286	168,137	99.6	57.6	99.3
11	宮田村	578,280	63,568	富士見町	1,491,180	102,199	生坂村	7,459	4,253	214,878	166,572	99.6	50.5	99.2
12	塩尻市	4,264,040	63,284	白馬村	904,822	95,779	北相木村	3,272	4,244	618,600	165,622	99.3	67.5	98.9
13	南牧村	197,416	63,173	南木曾町	363,181	87,767	朝日村	19,422	4,232	1,471,245	155,737	99.7	16	98.7
14	伊那市	4,294,043	62,861	坂城町	1,289,681	85,557	木島平村	20,078	4,213	58,508,278	154,774	99.6	18	98.6
15	下諏訪町	1,266,799	62,580	北相木村	64,928	84,213	下條村	15,891	4,210	4,269,694	154,297	99.7	41.1	98.6
16	川上村	246,517	62,378	大町市	2,314,710	83,648	原村	33,598	4,198	7,662,490	153,776	99.4	36.3	98.5
17	茅野市	3,441,947	61,451	山ノ内町	1,023,049	81,739	小川村	10,573	4,168	8,577,420	153,138	99.5	34.8	98.5
18	安曇野市	5,956,543	60,905	朝日村	364,176	79,358	松川町	54,992	4,143	36,693,507	153,122	98.8	63.2	98.4
19	上田市	9,610,271	60,782	信濃町	661,481	78,449	泰阜村	6,764	4,142	2,375,647	152,588	99.5	53.1	98.4
20	木曾町	660,321	59,121	木曾町	863,285	77,293	青木村	18,199	4,138	1,658,722	148,511	99.5	31.2	98.3
21	飯田市	5,947,373	58,395	茅野市	4,063,980	72,557	筑北村	18,923	4,135	2,281,887	147,257	99.2	47.5	98.3
22	須坂市	2,966,925	58,348	上松町	319,569	70,390	飯綱町	45,835	4,100	4,786,342	145,801	99.5	36.7	98.1
23	原村	455,714	56,943	泰阜村	114,776	70,285	信濃町	34,458	4,087	9,698,545	143,940	99.3	23.1	98.1
24	辰野町	1,120,704	56,880	飯島町	658,233	69,368	長和町	24,945	4,073	592,154	143,101	99.8	14.6	98.1
25	富士見町	827,184	56,691	御代田町	1,079,753	69,353	阿南町	18,577	4,005	6,953,919	139,463	99.3	42.4	98
26	大町市	1,543,635	55,783	駒ヶ根市	2,260,289	68,852	豊丘村	26,921	3,999	3,491,654	139,387	99.4	32.3	98

順位	(1) 市町村民税			(2) 固定資産税			(3) 軽自動車税			(4) 市町村たばこ税			税収計			徴収率%				
	市町村	収入額 千円	人口 一人 当たり	市町村	収入額 千円	人口 一人 当たり	市町村	収入額 千円	人口 一人 当たり	市町村	収入額 千円	人口 一人 当たり	市町村	収入額 千円	人口 一人 当たり	市町村	収入額 千円	人口 一人 当たり	現年 課税分	滞納 繰越分
27	山形村	488,591	55,699	中野市	3,000,217	67,144	駒ヶ根市	178,337	3,991	川上村	182,373	5,555	川上村	547,810	138,616	辰野町	99.4	30.8	97.9	
28	佐久市	5,507,203	55,506	売木村	37,024	66,830	飯島町	37,611	3,964	山ノ内町	68,972	5,511	中野市	6,184,512	138,409	高森町	99.6	33.8	97.9	
29	東御市	1,653,411	54,642	塩尻市	4,459,582	66,187	喬木村	25,306	3,958	茅野市	308,554	5,509	山ノ内町	1,717,408	137,217	松川村	99.6	44.9	97.8	
30	小諸市	2,290,688	53,935	南箕輪村	1,011,362	65,266	阿智村	25,331	3,932	麻績村	15,139	5,499	上田市	21,630,354	136,805	山形村	99.2	39.7	97.6	
31	千曲市	3,270,593	53,817	川上村	257,140	65,066	佐久穂町	43,825	3,926	千曲市	334,119	5,498	宮田村	1,238,951	136,193	長和町	98.7	40.5	97.6	
32	中野市	2,287,069	51,184	宮田村	589,593	64,812	栄村	7,177	3,871	大桑村	20,507	5,490	東御市	4,047,830	133,773	伊那市	99.2	29.8	97.5	
33	上松町	231,786	51,054	野沢温泉村	239,070	64,094	平谷村	1,579	3,814	須坂市	279,135	5,489	信濃町	1,116,417	132,402	松本市	99.3	34.6	97.4	
34	大桑村	190,450	50,991	長和町	390,714	63,800	山形村	33,407	3,808	立科町	39,501	5,401	朝日村	606,708	132,209	中川村	98.7	32.1	97.4	
35	高森町	647,399	49,239	松本市	15,102,092	63,021	売木村	2,105	3,800	阿智村	34,529	5,360	伊那市	9,018,580	132,024	筑北村	99.4	28.7	97.4	
36	小布施町	538,980	48,976	諏訪市	3,135,173	62,919	富士見町	55,080	3,775	富士見町	78,084	5,352	北相木村	100,922	130,898	大桑村	99.5	8.3	97.2	
37	王滝村	37,029	48,658	飯山市	1,310,930	62,088	山ノ内町	47,014	3,756	高森町	68,360	5,199	飯田市	13,254,380	130,139	箕輪町	99.3	30.5	97.2	
38	松川町	640,434	48,255	東御市	1,875,470	61,981	野沢温泉村	13,984	3,749	川上村	20,504	5,188	上松町	587,356	129,374	青木村	99.3	21.7	97.2	
39	小海町	224,166	48,208	箕輪町	1,541,553	61,539	伊那市	255,949	3,747	伊那市	346,081	5,066	佐久市	12,772,167	128,727	塩尻市	99.2	27.8	97.1	
40	朝日村	217,914	47,486	上田市	9,402,746	59,469	東御市	113,323	3,745	青木村	22,267	5,063	辰野町	2,534,960	128,659	南箕輪村	99.3	32.1	97.1	
41	池田町	466,830	47,447	長野市	22,470,642	59,442	大町市	103,308	3,733	上松町	22,315	4,915	下諏訪町	2,603,270	128,601	東御市	99	31.8	97.1	
42	立科町	347,003	47,444	立科町	434,516	59,409	高森町	49,023	3,729	池田町	48,266	4,906	千曲市	7,635,485	125,639	栄村	99.4	21.7	97.1	
43	大鹿村	47,330	46,954	阿智村	376,360	58,423	箕輪町	92,282	3,684	下諏訪町	98,446	4,863	安曇野市	12,275,059	125,512	安曇野市	99.3	24	97	
44	松川村	457,192	46,834	千曲市	3,549,122	58,400	小布施町	39,809	3,617	豊丘村	32,167	4,778	飯島町	1,177,046	124,043	小布施町	99.1	19.8	97	
45	高山村	331,962	46,696	栄村	107,926	58,213	辰野町	71,021	3,605	小布施町	52,545	4,775	売木村	68,259	123,211	松川町	99.4	23.1	96.9	
46	飯島町	436,179	45,967	辰野町	1,141,267	57,924	小諸市	152,888	3,600	飯島町	45,023	4,745	須坂市	6,249,214	122,897	上松町	98.9	16.3	96.7	
47	南木曾町	187,912	45,411	伊那市	3,896,145	57,036	南箕輪村	55,594	3,588	信濃町	39,275	4,658	立科町	890,124	121,701	下諏訪町	98.9	32	96.6	
48	豊丘村	301,935	44,851	岡谷市	2,823,116	56,619	小谷村	10,687	3,585	下條村	17,424	4,616	飯山市	2,561,119	121,300	平谷村	98.6	30.8	96.5	
49	木祖村	129,860	44,579	佐久市	5,561,830	56,056	池田町	34,988	3,556	松川村	43,904	4,497	小諸市	5,131,065	120,813	佐久市	98.8	29.8	96.5	
50	飯綱町	496,258	44,392	飯田市	5,645,570	55,431	駒ヶ根市	115,589	3,521	中川村	21,862	4,433	小海町	558,605	120,130	生坂村	99	32.8	96.4	
51	飯山市	932,001	44,141	小海町	255,832	55,018	王滝村	2,666	3,503	阿南町	20,328	4,383	阿智村	757,630	117,608	南木曾町	99.5	18.8	96.3	
52	白馬村	416,888	44,129	安曇野市	5,374,372	54,953	茅野市	195,362	3,488	宮田村	39,817	4,377	山形村	1,022,150	116,524	大町市	99.4	25.2	96.2	
53	信濃町	362,615	43,005	松川町	721,378	54,353	飯田市	354,681	3,482	佐久穂町	46,667	4,180	原村	926,980	115,829	小諸市	99	19.7	96.2	

順位	(1) 市町村民税		(2) 固定資産税		(3) 軽自動車税		(4) 市町村たばこ税		税収計		徴収率 %								
	市町村	収入額 千円	人口 一人 当たり	市町村	収入額 千円	人口 一人 当たり	市町村	収入額 千円	人口 一人 当たり	市町村	収入額 千円	人口 一人 当たり	現年 課税分	滞納 繰越分	計				
54	阿智村	276,846	42,975	根羽村	47,701	52,304	須坂市	176,502	3,471	松川町	54,574	4,112	桑阜村	186,768	114,371	池田町	99	39	96.2
55	青木村	186,023	42,297	原村	409,591	51,180	根羽村	3,162	3,467	橋木村	26,111	4,084	長和町	698,977	114,137	上田市	98.9	29.1	95.9
56	小谷村	125,680	42,160	下諏訪町	1,034,408	51,100	木曾町	38,612	3,457	南木曾町	16,877	4,079	松川町	1,486,451	111,999	阿南町	98.9	22.5	95.6
57	佐久穂町	464,891	41,642	須坂市	2,576,526	50,670	木祖村	10,046	3,449	平谷村	1,670	4,034	野沢温泉村	411,344	110,280	茅野市	99	21.3	95.4
58	中川村	204,004	41,363	生坂村	88,497	50,454	松川村	33,563	3,438	飯綱町	42,961	3,843	高森町	1,420,497	108,039	須坂市	99.2	19.6	95
59	北相木村	31,482	40,833	山形村	437,903	49,921	坂城町	51,804	3,437	小谷村	10,800	3,623	小布施町	1,136,408	103,263	阿智村	98.2	21.4	94.6
60	山ノ内町	508,937	40,663	小諸市	2,107,881	49,631	佐久市	340,114	3,428	栄村	6,707	3,618	高山村	722,924	101,691	小海町	99.1	16.8	94.5
61	喬木村	255,451	39,958	高森町	637,297	48,471	天龍村	4,403	3,413	木島平村	17,178	3,604	松川村	962,602	98,607	御代田町	99.2	7.1	94.3
62	平谷村	16,435	39,698	高山村	333,762	46,949	白馬村	32,056	3,393	原村	28,021	3,501	飯綱町	1,089,073	97,421	中野市	99	15.1	93.9
63	長和町	242,966	39,674	小布施町	504,687	45,860	千曲市	205,467	3,381	筑北村	15,688	3,428	豊丘村	647,630	96,202	坂城町	99.5	10	93.7
64	下條村	149,379	39,571	佐久穂町	508,566	45,554	宮田村	30,287	3,329	高山村	20,673	2,908	池田町	944,281	95,973	川上村	98.4	18.5	93.1
65	桑阜村	64,327	39,392	阿南町	209,809	45,237	御代田町	51,568	3,312	壳木村	1,426	2,574	栄村	177,799	95,900	佐久穂町	98.3	26.4	92.2
66	南相木村	39,056	38,631	中川村	218,759	44,355	安曇野市	319,890	3,271	野沢温泉村	8,907	2,388	佐久穂町	1,063,949	95,302	王滝村	98.4	7.1	91.8
67	木島平村	181,313	38,043	飯綱町	493,441	44,140	上田市	506,706	3,205	大鹿村	2,036	2,020	中川村	467,201	94,729	南牧村	99.1	12.8	91.8
68	筑北村	172,091	37,607	松川村	426,912	43,732	南木曾町	13,207	3,192	王滝村	1,532	2,013	青木村	412,046	93,689	信濃町	98.3	17.3	91.4
69	天龍村	48,433	37,545	麻績村	120,204	43,663	塩尻市	213,850	3,174	南相木村	1,918	1,897	根羽村	84,990	93,191	立科町	98.4	11.9	90.8
70	麻績村	101,680	36,934	下條村	163,240	43,242	諏訪市	155,576	3,122	天龍村	2,363	1,832	下條村	349,306	92,531	鯉井沢町	98.7	13.5	90.2
71	根羽村	32,994	36,178	豊丘村	286,607	42,574	岡谷市	151,536	3,039	木祖村	4,830	1,658	生坂村	160,834	91,696	木島平村	97.2	19.6	88.4
72	生坂村	63,198	36,031	青木村	183,667	41,761	上松町	13,619	3,000	北相木村	1,240	1,608	麻績村	249,392	90,589	木曾町	98.3	2.7	88.2
73	阿南町	162,199	34,972	筑北村	189,330	41,375	大桑村	11,204	3,000	根羽村	1,133	1,242	阿南町	414,264	89,320	高山村	98.5	6.1	87.8
74	小川村	87,585	34,523	池田町	394,197	40,065	下諏訪町	60,097	2,969	朝日村	5,196	1,132	筑北村	398,132	87,004	野沢温泉村	99.2	8.9	82.1
75	野沢温泉村	125,045	33,524	木島平村	190,724	40,018	鯉井沢町	57,884	2,839	小川村	2,550	1,005	木島平村	412,307	86,510	白馬村	98.2	10.9	80.3
76	壳木村	17,688	31,928	喬木村	225,137	35,216	長野市	1,063,169	2,812	生坂村	1,680	958	喬木村	532,005	83,217	小谷村	98.1	4.3	80.2
77	栄村	53,250	28,722	小川村	73,649	29,030	松本市	665,279	2,776	桑阜村	901	552	小川村	174,357	68,726	山ノ内町	93.6	15.8	76.6
平均	市平均	5,658,043	64,117	市平均	5,312,126	60,197	市平均	281,972	3,195	市平均	531,870	26,732	市平均	12,521,577	141,894	市平均	99.3	29.8	97.3
	町村平均	400,505	54,630	町村平均	562,761	76,762	町村平均	27,345	3,730	町村平均	38,799	5,292	町村平均	1,059,319	144,493	町村平均	98.9	16.3	93.8
	県平均	1,697,819	62,197	県平均	1,734,683	63,548	県平均	90,175	3,303	県平均	160,466	5,878	県平均	3,887,668	142,420	県平均	99.2	24.7	96.6

(注) 平均値は加重平均である。

4. 主要財政指標の状況

順位	市町村	住基人口 (31.1.1) 人	市町村	財政力 指数	市町村	標準財政規模 千円	市町村	地方債現在高 (30年度末)		市町村	積立金残高 (30年度末)	
								千円	一人当たり 千円		千円	一人当たり 千円
1	長野市	378,025	軽井沢町	1.56	長野市	88,211,966	軽井沢町	3,340,796	164	南相木村	4,456,619	4,408
2	松本市	239,635	南相木村	0.87	松本市	57,039,735	原村	1,897,906	237	北相木村	2,273,706	2,949
3	上田市	158,111	長野市	0.74	上田市	40,092,703	下條村	916,548	243	平谷村	1,024,588	2,475
4	飯田市	101,848	諏訪市	0.74	佐久市	28,000,262	小布施町	2,748,815	250	大鹿村	2,492,484	2,473
5	佐久市	99,219	松本市	0.73	飯田市	26,988,372	松本市	73,594,284	307	南牧村	6,964,939	2,229
6	安曇野市	97,800	坂城町	0.71	安曇野市	25,627,377	山形村	2,755,937	314	小谷村	6,618,657	2,220
7	伊那市	68,310	塩尻市	0.66	伊那市	20,673,700	松川町	4,280,082	322	王滝村	1,643,537	2,160
8	塩尻市	67,379	岡谷市	0.66	塩尻市	16,854,930	須坂市	16,442,367	323	下條村	7,323,838	1,940
9	千曲市	60,773	茅野市	0.64	茅野市	16,028,539	松川村	3,156,377	323	根羽村	1,655,894	1,816
10	茅野市	56,011	御代田町	0.64	千曲市	15,928,302	南箕輪村	5,403,987	349	天龍村	2,251,891	1,746
11	須坂市	50,849	箕輪町	0.62	中野市	12,388,118	宮田村	3,185,488	350	川上村	5,410,170	1,369
12	岡谷市	49,862	下諏訪町	0.61	須坂市	12,002,427	喬木村	2,249,435	352	売木村	687,634	1,241
13	諏訪市	49,829	上田市	0.6	岡谷市	11,692,995	辰野町	7,242,630	368	栄村	2,232,159	1,204
14	中野市	44,683	南箕輪村	0.6	諏訪市	11,679,199	箕輪町	9,259,476	370	小川村	2,897,543	1,142
15	小諸市	42,471	小諸市	0.59	大町市	10,132,693	富士見町	5,519,647	378	阿智村	6,433,969	999
16	駒ヶ根市	32,828	駒ヶ根市	0.59	小諸市	9,877,223	立科町	2,800,495	383	泰阜村	1,553,387	951
17	東御市	30,259	須坂市	0.57	軽井沢町	8,947,646	朝日村	1,764,644	385	筑北村	4,065,201	888
18	大町市	27,672	安曇野市	0.56	東御市	8,897,747	阿南町	1,794,563	387	生坂村	1,537,259	876
19	箕輪町	25,050	富士見町	0.56	駒ヶ根市	8,894,853	諏訪市	19,384,168	389	麻績村	2,380,682	865
20	飯山市	21,114	飯田町	0.54	飯山市	7,781,833	塩尻市	26,396,478	392	阿南町	3,507,133	756
21	軽井沢町	20,389	中野市	0.54	木曾町	6,527,165	上田市	62,898,658	398	木曾町	8,416,256	754
22	下諏訪町	20,243	千曲市	0.53	箕輪町	6,348,183	長野市	151,165,166	400	小海町	3,196,866	687
23	辰野町	19,703	東御市	0.51	辰野町	5,703,724	御代田町	6,423,365	413	佐久穂町	7,578,039	679
24	御代田町	15,569	宮田村	0.51	佐久穂町	5,423,134	阿智村	2,676,264	415	長和町	4,057,473	663
25	南箕輪村	15,496	佐久市	0.5	富士見町	4,951,737	飯田町	42,342,075	416	野沢温泉村	2,416,374	648
26	坂城町	15,074	伊那市	0.49	下諏訪町	4,843,827	安曇野市	40,741,296	417	木祖村	1,845,047	633

順位	市町村	住基人口 (31.1.1) 人	市町村	財政力 指数	市町村	標準財政規模 千円	市町村	地方債現在高 (30年度末)		市町村	積立金残高 (30年度末)	
								千円	一人当たり 千円		千円	一人当たり 千円
27	富士見町	14,591	辰野町	0.48	飯綱町	4,775,585	青木村	1,852,501	421	木島平村	2,905,276	610
28	松川町	13,272	白馬村	0.45	山ノ内町	4,334,248	坂城町	6,353,057	421	喬木村	3,870,177	605
29	高森町	13,148	大町市	0.44	坂城町	4,275,410	高森町	5,909,646	449	立科町	4,084,473	558
30	山ノ内町	12,516	山ノ内町	0.44	南箕輪村	4,201,449	小諸市	19,106,967	450	大桑村	2,054,442	550
31	飯綱町	11,179	山形村	0.44	松川町	4,077,259	佐久穂町	5,032,654	451	飯綱町	4,984,869	446
32	木曾町	11,169	小布施町	0.43	御代田町	3,955,310	中野市	20,436,512	457	高山村	3,151,742	443
33	佐久穂町	11,164	飯島町	0.41	高森町	3,912,789	伊那市	31,299,053	458	中川村	2,067,986	419
34	小布施町	11,005	高森町	0.41	信濃町	3,607,526	岡谷市	22,903,436	459	朝日村	1,877,864	409
35	池田町	9,839	松川町	0.4	長和町	3,562,307	佐久市	45,658,538	460	南木曾町	1,614,780	390
36	松川村	9,762	原村	0.39	阿智村	3,482,118	茅野市	26,485,004	473	上松町	1,768,138	389
37	飯島町	9,489	松川村	0.38	白馬村	3,472,011	下諏訪町	9,608,848	475	青木村	1,674,936	381
38	白馬村	9,447	飯山市	0.37	飯島町	3,288,026	飯島町	4,619,832	487	軽井沢町	7,045,187	346
39	宮田村	9,097	立科町	0.36	池田町	3,167,206	千曲市	30,391,854	500	松川村	3,271,587	335
40	山形村	8,772	池田町	0.34	小布施町	2,970,652	池田町	4,958,615	504	佐久市	31,663,654	319
41	信濃町	8,432	信濃町	0.34	筑北村	2,908,624	高山村	3,638,133	512	坂城町	4,772,033	317
42	原村	8,003	木祖村	0.33	川上村	2,904,724	豊丘村	3,645,395	542	信濃町	2,640,976	313
43	立科町	7,314	南牧村	0.32	松川村	2,888,088	大町市	15,235,333	551	豊丘村	1,986,924	295
44	高山村	7,109	朝日村	0.31	原村	2,734,054	中川村	2,846,898	577	伊那市	19,275,233	282
45	豊丘村	6,732	高山村	0.3	立科町	2,710,968	飯山市	12,565,517	595	山形村	2,374,069	271
46	阿智村	6,442	豊丘村	0.3	宮田村	2,708,332	信濃町	5,057,483	600	原村	2,080,968	260
47	喬木村	6,393	飯綱町	0.28	高山村	2,669,664	山ノ内町	7,732,022	618	御代田町	3,991,736	256
48	長和町	6,124	木曾町	0.28	山形村	2,545,754	駒ヶ根市	20,344,981	620	中野市	10,509,650	235
49	中川村	4,932	小海町	0.27	豊丘村	2,545,433	飯綱町	6,948,859	622	飯島町	2,162,493	228
50	木島平村	4,766	川上村	0.27	阿南町	2,505,659	東御市	19,333,552	639	富士見町	3,319,155	227
51	小海町	4,650	喬木村	0.26	上松町	2,464,273	木島平村	3,246,365	681	飯山市	4,527,183	214
52	阿南町	4,638	下條村	0.26	喬木村	2,419,397	白馬村	7,000,038	741	南箕輪村	2,902,056	187
53	朝日村	4,589	大桑村	0.25	小谷村	2,365,266	川上村	3,024,631	765	宮田村	1,696,193	186
54	筑北村	4,576	佐久穂町	0.24	中川村	2,364,723	筑北村	3,682,344	805	山ノ内町	2,298,721	184
55	上松町	4,540	上松町	0.24	南木曾町	2,361,883	上松町	3,897,244	858	千曲市	11,048,835	182

順位	市町村	住基人口 (31.1.1) 人	市町村	財政力 指数	市町村	標準財政規模 千円	市町村	地方債現在高 (30年度末)		市町村	積立金残高 (30年度末)	
								千円	一人当たり 千円		千円	一人当たり 千円
56	青木村	4,398	南木曾町	0.24	小海町	2,344,348	小川村	2,250,830	887	大町市	5,009,742	181
57	南木曾町	4,138	阿智村	0.23	木島平村	2,301,895	木祖村	2,612,232	897	松川町	2,203,022	166
58	川上村	3,952	長和町	0.23	南牧村	2,267,643	南木曾町	3,756,510	908	辰野町	3,269,827	166
59	下條村	3,775	中川村	0.23	大桑村	2,236,558	麻績村	2,513,111	913	池田町	1,614,657	164
60	大桑村	3,735	青木村	0.23	朝日村	2,162,735	小海町	4,273,336	919	松本市	37,746,368	158
61	野沢温泉村	3,730	小谷村	0.23	野沢温泉村	2,074,539	長和町	6,514,274	1,064	安曇野市	15,427,188	158
62	南牧村	3,125	野沢温泉村	0.21	青木村	1,942,123	野沢温泉村	4,159,134	1,115	小諸市	6,699,581	158
63	小谷村	2,981	王滝村	0.21	木祖村	1,873,754	南牧村	3,765,038	1,205	白馬村	1,497,178	158
64	木祖村	2,913	木島平村	0.2	栄村	1,841,044	木曾町	13,727,001	1,229	東御市	4,410,527	146
65	麻績村	2,753	阿南町	0.19	小川村	1,838,136	大桑村	4,803,994	1,286	上田市	20,688,806	131
66	小川村	2,537	麻績村	0.19	下條村	1,645,544	生坂村	2,563,210	1,461	高森町	1,604,361	122
67	栄村	1,854	筑北村	0.16	麻績村	1,628,829	泰阜村	2,428,275	1,487	飯田市	11,742,788	115
68	生坂村	1,754	泰阜村	0.16	天龍村	1,323,005	天龍村	1,945,420	1,508	須坂市	5,244,577	103
69	泰阜村	1,633	天龍村	0.16	大鹿村	1,263,536	南相木村	1,547,710	1,531	塩尻市	6,793,132	101
70	天龍村	1,290	北相木村	0.16	泰阜村	1,244,443	大鹿村	1,566,765	1,554	下諏訪町	1,992,927	98
71	南相木村	1,011	平谷村	0.16	生坂村	1,242,000	売木村	872,559	1,575	箕輪町	2,234,710	89
72	大鹿村	1,008	栄村	0.15	王滝村	1,089,589	栄村	2,955,838	1,594	長野市	33,141,028	88
73	根羽村	912	生坂村	0.15	根羽村	1,065,871	平谷村	662,613	1,601	諏訪市	4,115,207	83
74	北相木村	771	大鹿村	0.15	南相木村	1,061,766	根羽村	1,586,767	1,740	茅野市	4,366,300	78
75	王滝村	761	小川村	0.14	北相木村	809,954	小谷村	5,268,855	1,767	小布施町	762,492	69
76	売木村	554	売木村	0.12	売木村	600,058	北相木村	1,720,720	2,232	岡谷市	3,374,069	68
77	平谷村	414	根羽村	0.1	平谷村	525,970	王滝村	2,167,823	2,849	駒ヶ根市	1,913,265	58
合計	市計	1,676,678	市平均	0.58	市計	428,792,974	市計・平均	696,725,239	416	市計・平均	237,697,133	142
平均	町村計	425,213	町村平均	0.34	町村計	169,307,494	町村計・平均	230,133,035	541	町村計・平均	180,697,350	425
	県計	2,101,891	県平均	0.40	県計	598,100,468	県計・平均	926,858,274	441	県計・平均	418,394,483	199

- (注)
- 1 平均欄の数値は、単純平均である。
 - 2 端数処理のため、計において一致しない場合がある。
 - 3 地方債残高、積立金残高は普通会計のみ。

5. 經常收支比率の状況

単位：%

順位	經常收支比率全体		人件費		物件費		維持補修費		扶助費		補助費等		公債費		投資・出資金・貸付金		繰出金	
1	軽井沢町	64.4	南牧村	16.2	小谷村	6.3	根羽村	0.0	根羽村	1.1	泰阜村	5.8	軽井沢町	5.0	長野市	0.0	王滝村	4.2
2	泰阜村	71.3	松川町	16.7	山ノ内町	6.9	東御市	0.1	小谷村	1.2	生坂村	7.0	下條村	5.4	松本市	0.0	大鹿村	4.3
3	下條村	71.8	下條村	17.1	飯綱町	9.1	北相木村	0.1	平谷村	1.3	川上村	7.6	立科町	8.0	上田市	0.0	平谷村	4.4
4	南箕輪村	73.6	木曾町	17.2	信濃町	9.2	宮田村	0.1	売木村	1.3	筑北村	7.6	富士見町	8.7	岡谷市	0.0	軽井沢町	4.9
5	天龍村	73.8	川上村	17.3	駒ヶ根市	9.6	坂城町	0.1	王滝村	1.4	天龍村	8.0	朝日村	9.3	諏訪市	0.0	中野市	5.4
6	平谷村	74.3	阿南町	17.3	木島平村	9.6	泰阜村	0.2	栄村	1.6	高山村	9.1	南相木村	9.7	小諸市	0.0	南箕輪村	6.4
7	大鹿村	74.5	根羽村	17.4	根羽村	9.9	佐久穂町	0.3	南牧村	1.9	喬木村	9.3	小布施町	10.3	伊那市	0.0	泰阜村	6.6
8	根羽村	74.9	伊那市	17.5	飯島町	10.0	中川村	0.3	北相木村	1.9	北相木村	9.4	南箕輪村	10.5	駒ヶ根市	0.0	宮田村	7.1
9	朝日村	75.4	茅野市	17.7	松川村	10.1	木曾町	0.3	木曾町	1.9	小谷村	9.4	青木村	10.7	中野市	0.0	原村	7.2
10	川上村	75.8	高森町	17.7	上田市	10.9	安曇野市	0.4	大鹿村	2.0	阿南町	9.7	原村	10.8	大町市	0.0	栄村	7.3
11	南牧村	76.4	佐久市	17.9	立科町	10.9	下諏訪町	0.4	生坂村	2.0	高森町	9.9	松川村	10.8	飯山市	0.0	御代田町	7.9
12	豊丘村	77.0	安曇野市	17.9	箕輪町	10.9	南箕輪村	0.4	小海町	2.1	御代田町	10.0	山形村	11.4	茅野市	0.0	茅野市	8.1
13	阿南町	77.5	池田町	17.9	中川村	11.0	生坂村	0.4	山ノ内町	2.1	栄村	10.0	辰野町	11.5	塩尻市	0.0	南牧村	8.1
14	松川村	78.1	阿智村	18.0	木祖村	11.0	白馬村	0.4	南相木村	2.2	松川町	10.1	松川町	11.5	千曲市	0.0	東御市	8.2
15	生坂村	78.3	飯山市	18.6	長和町	11.1	駒ヶ根市	0.5	長和町	2.4	朝日村	10.1	山ノ内町	12.3	東御市	0.0	佐久市	8.4
16	飯島町	79.0	泰阜村	18.6	佐久穂町	11.2	塩尻市	0.5	白馬村	2.4	木島平村	10.1	大町市	12.7	安曇野市	0.0	山形村	8.4
17	御代田町	79.2	豊丘村	18.7	生坂村	11.2	高森町	0.5	佐久穂町	2.7	南牧村	10.2	平谷村	12.7	小海町	0.0	伊那市	8.6
18	山ノ内町	79.2	飯綱町	18.8	佐久市	11.3	平谷村	0.5	川上村	2.7	長野市	10.5	喬木村	12.7	川上村	0.0	富士見町	8.6
19	辰野町	79.8	朝日村	19.1	飯田市	11.4	青木村	0.6	小川村	2.7	佐久穂町	10.6	阿南町	12.8	南牧村	0.0	塩尻市	9.0
20	阿智村	79.8	佐久穂町	19.2	伊那市	11.5	原村	0.6	野沢温泉村	2.7	豊丘村	10.6	麻績村	12.9	南相木村	0.0	箕輪町	9.0
21	高山村	80.1	辰野町	19.3	千曲市	11.5	辰野町	0.6	木島平村	2.8	中川村	10.8	阿智村	13.3	北相木村	0.0	天龍村	9.1
22	王滝村	80.5	軽井沢町	19.4	下諏訪町	11.5	天龍村	0.6	上松町	2.9	大鹿村	10.8	飯島町	13.4	軽井沢町	0.0	小谷村	9.2
23	筑北村	80.9	南箕輪村	19.4	野沢温泉村	11.5	上松町	0.6	木祖村	2.9	南相木村	11.0	宮田村	13.4	御代田町	0.0	駒ヶ根市	9.3
24	青木村	81.0	富士見町	19.5	辰野町	11.6	大桑村	0.6	軽井沢町	3.1	飯島町	11.0	信濃町	13.8	立科町	0.0	大町市	9.5
25	宮田村	81.1	白馬村	20.1	大桑村	11.6	朝日村	0.6	立科町	3.1	軽井沢町	11.1	飯綱町	13.8	長和町	0.0	南相木村	9.5
26	小谷村	81.1	御代田町	20.2	天龍村	12.0	岡谷市	0.8	青木村	3.1	野沢温泉村	11.1	飯山市	13.9	青木村	0.0	小海町	9.7

順位	經常收支比率全体		人件費		物件費		維持補修費		扶助費		補助費等		公債費		投資・出資金・貸付金		繰出金	
27	白馬村	81.2	飯田市	20.4	南木曾町	12.1	小諸市	0.8	大桑村	3.1	松本市	11.2	箕輪町	13.9	下諏訪町	0.0	長野市	9.8
28	木曾町	81.6	小海町	20.5	上松町	12.3	王滝村	0.8	阿智村	3.2	根羽村	11.2	高森町	14.0	富士見町	0.0	千曲市	9.9
29	麻績村	81.6	大桑村	20.5	王滝村	12.3	松川村	0.8	信濃町	3.2	麻績村	11.2	大鹿村	14.1	原村	0.0	下條村	9.9
30	立科町	81.7	長和町	20.7	秦阜村	12.4	上田市	0.9	中川村	3.6	下諏訪町	11.3	坂城町	14.1	辰野町	0.0	安曇野市	10.0
31	小海町	81.8	上田市	20.8	喬木村	12.4	諏訪市	0.9	南木曾町	3.6	小川村	11.5	諏訪市	14.7	箕輪町	0.0	松本市	10.4
32	佐久市	81.9	千曲市	21.3	朝日村	12.5	千曲市	0.9	麻績村	3.7	宮田村	11.7	売木村	14.7	飯島町	0.0	北相木村	10.4
33	中川村	82.0	小諸市	21.5	岡谷市	12.7	箕輪町	0.9	富士見町	3.8	青木村	11.9	木島平村	14.8	中川村	0.0	上田市	10.8
34	南相木村	82.2	中野市	21.5	松本市	13.0	南木曾町	0.9	天龍村	3.9	佐久市	12.0	小川村	14.9	松川町	0.0	諏訪市	10.8
35	山形村	82.6	岡谷市	21.6	大町市	13.0	御代田町	1.0	筑北村	3.9	南箕輪村	12.1	高山村	15.1	阿南町	0.0	須坂市	10.8
36	喬木村	82.9	坂城町	21.6	筑北村	13.0	長和町	1.0	朝日村	4.0	諏訪市	12.4	小諸市	15.4	阿智村	0.0	飯田市	11.3
37	高森町	83.6	高山村	21.6	池田町	13.0	松川町	1.0	高山村	4.1	飯山市	12.4	須坂市	15.6	平谷村	0.0	豊丘村	11.7
38	下諏訪町	83.7	麻績村	21.8	小諸市	13.2	売木村	1.0	飯綱町	4.1	小布施町	12.4	豊丘村	15.6	根羽村	0.0	小諸市	11.8
39	富士見町	83.7	東御市	21.9	白馬村	13.2	伊那市	1.1	御代田町	4.3	塩尻市	12.5	白馬村	16.3	下條村	0.0	根羽村	12.0
40	坂城町	84.2	信濃町	21.9	茅野市	13.6	川上村	1.1	秦阜村	4.4	小海町	12.5	川上村	16.4	売木村	0.0	上松町	12.0
41	原村	84.3	小川村	21.9	木曾町	13.7	喬木村	1.1	坂城町	4.4	辰野町	12.5	塩尻市	16.5	天龍村	0.0	野沢温泉村	12.0
42	池田町	85.0	木祖村	22.1	御代田町	13.8	麻績村	1.1	豊丘村	4.5	松川村	12.5	池田町	16.5	秦阜村	0.0	阿智村	12.1
43	松本市	85.1	大鹿村	22.4	山形村	13.8	山形村	1.1	池田町	4.8	売木村	13.0	松本市	16.6	喬木村	0.0	岡谷市	12.2
44	南木曾町	85.5	小布施町	22.5	北相木村	13.9	筑北村	1.1	喬木村	4.9	山ノ内町	13.0	茅野市	16.6	豊丘村	0.0	坂城町	12.5
45	大桑村	85.7	中川村	22.7	安曇野市	14.0	松本市	1.2	阿南町	5.0	白馬村	13.3	中川村	16.6	大鹿村	0.0	飯島町	12.8
46	安曇野市	85.8	松川村	22.7	諏訪市	14.2	須坂市	1.3	辰野町	5.1	原村	13.4	上松町	16.9	上松町	0.0	下諏訪町	13.1
47	佐久穂町	86.0	長野市	22.9	豊丘村	14.3	富士見町	1.3	飯山市	5.3	阿智村	13.4	栄村	17.0	南木曾町	0.0	木曾町	13.3
48	諏訪市	86.1	売木村	22.9	南箕輪村	14.4	小布施町	1.3	飯島町	5.4	大桑村	13.4	長野市	17.2	木曾町	0.0	売木村	13.5
49	木島平村	86.1	天龍村	22.9	阿南町	14.5	池田町	1.4	松川村	5.8	平谷村	13.5	天龍村	17.2	木祖村	0.0	生坂村	13.5
50	北相木村	86.4	筑北村	22.9	青木村	14.6	飯田町	1.5	大町市	5.9	下條村	13.6	南木曾町	17.2	王滝村	0.0	南木曾町	13.6
51	木祖村	86.4	小谷村	22.9	高山村	14.6	高山村	1.5	箕輪町	5.9	岡谷市	13.7	安曇野市	17.3	大桑村	0.0	木祖村	13.9
52	松川町	87.1	須坂市	23.1	高森町	14.7	豊丘村	1.7	松川町	6.0	須坂市	13.9	下諏訪町	17.5	麻績村	0.0	高山村	14.1
53	小諸市	87.4	立科町	23.1	飯山市	15.0	立科町	1.8	南箕輪村	6.3	南木曾町	13.9	王滝村	17.7	生坂村	0.0	川上村	14.3
54	上松町	87.4	駒ヶ根市	23.2	坂城町	15.0	佐久市	1.9	下諏訪町	6.5	王滝村	14.2	筑北村	17.7	朝日村	0.0	山ノ内町	14.4

順位	經常收支比率全体		人件費		物件費		維持補修費		扶助費		補助費等		公債費		投資・出資金・貸付金		繰出金	
55	栄村	88.0	山形村	23.2	塩尻市	15.1	軽井沢町	1.9	山形村	6.5	池田町	14.7	伊那市	17.9	筑北村	0.0	筑北村	14.8
56	飯綱町	88.4	松本市	23.3	小海町	15.3	長野市	2.0	高森町	6.8	飯田市	15.4	南牧村	17.9	池田町	0.0	大桑村	15.0
57	伊那市	88.7	下諏訪町	23.4	麻績村	15.3	茅野市	2.0	駒ヶ根市	6.9	木曾町	15.4	千曲市	18.0	松川村	0.0	長和町	15.2
58	野沢温泉村	88.8	木島平村	23.4	東御市	16.0	野沢温泉村	2.0	千曲市	7.0	木祖村	15.8	飯田市	18.4	白馬村	0.0	松川村	15.3
59	大町市	88.9	諏訪市	23.5	宮田村	16.2	南相木村	2.1	小布施町	7.0	小諸市	16.0	中野市	18.4	小谷村	0.0	白馬村	15.4
60	小布施町	89.1	原村	23.6	平谷村	16.2	阿南町	2.1	東御市	7.1	坂城町	16.5	木祖村	18.4	坂城町	0.0	麻績村	15.6
61	塩尻市	89.5	飯島町	24.0	下條村	16.2	南牧村	2.2	下條村	7.2	上田市	16.8	東御市	18.7	小布施町	0.0	青木村	15.7
62	売木村	89.5	野沢温泉村	24.2	長野市	16.5	飯島町	2.3	中野市	7.3	立科町	17.2	佐久市	18.8	高山村	0.0	佐久穂町	16.0
63	駒ヶ根市	89.7	南木曾町	24.4	川上村	16.5	下條村	2.4	宮田村	8.1	上松町	17.5	生坂村	19.0	飯綱町	0.0	阿南町	16.1
64	長野市	89.8	山ノ内町	24.4	南相木村	16.6	木祖村	2.4	佐久市	8.4	安曇野市	17.6	小海町	19.1	小川村	0.0	池田町	16.7
65	上田市	89.9	青木村	24.5	須坂市	16.7	中野市	2.6	原村	8.4	山形村	17.8	上田市	19.3	山ノ内町	0.0	中川村	16.8
66	箕輪町	90.0	宮田村	24.5	中野市	16.7	小海町	2.6	安曇野市	8.5	信濃町	19.2	駒ヶ根市	19.3	木島平村	0.0	喬木村	17.0
67	岡谷市	90.8	大町市	24.8	阿智村	17.0	飯綱町	2.6	塩尻市	8.6	東御市	19.3	木曾町	19.8	野沢温泉村	0.0	小布施町	17.1
68	飯田町	90.8	生坂村	25.1	大鹿村	17.9	大町市	2.7	岡谷市	8.9	中野市	19.4	長和町	20.5	栄村	0.0	飯綱町	17.2
69	千曲市	90.8	上松町	25.3	小布施町	18.6	阿智村	2.8	小諸市	9.0	大町市	20.3	岡谷市	21.1	須坂市	0.1	立科町	17.7
70	長和町	91.2	喬木村	25.5	小川村	18.6	大鹿村	3.1	松本市	9.3	長和町	20.3	北相木村	21.4	宮田村	0.1	辰野町	19.2
71	中野市	91.3	平谷村	25.6	栄村	18.8	小川村	3.3	茅野市	9.6	駒ヶ根市	20.8	大桑村	21.6	高森町	0.1	小川村	19.3
72	東御市	91.4	箕輪町	26.8	軽井沢町	18.9	小谷村	4.7	諏訪市	9.7	千曲市	22.3	御代田町	22.0	山形村	0.4	木島平村	19.3
73	飯山市	91.9	栄村	26.8	富士見町	19.1	信濃町	6.0	伊那市	9.7	伊那市	22.4	桑阜村	23.2	信濃町	1.1	飯山市	19.4
74	小川村	92.2	塩尻市	27.2	南牧村	19.8	木島平村	6.0	飯田市	10.1	富士見町	22.5	根羽村	23.3	佐久穂町	1.8	朝日村	19.8
75	茅野市	92.4	北相木村	29.2	原村	20.2	山ノ内町	6.1	上田市	10.4	箕輪町	22.7	佐久穂町	24.2	飯田市	2.3	高森町	20.0
76	須坂市	92.8	王滝村	30.0	松川町	21.9	栄村	6.4	長野市	10.8	飯綱町	22.8	野沢温泉村	25.3	佐久市	3.1	信濃町	20.0
77	信濃町	94.4	南相木村	31.2	売木村	23.1	飯山市	7.3	須坂市	11.4	茅野市	24.9	小谷村	27.4	南箕輪村	4.0	松川町	20.1
平均	市平均	89.2	市平均	21.4	市平均	13.5	市平均	1.5	市平均	8.6	市平均	16.5	市平均	17.2	市平均	0.3	市平均	10.2
	町村平均	82.8	町村平均	22.2	町村平均	13.5	町村平均	1.6	町村平均	3.8	町村平均	13.2	町村平均	15.3	町村平均	0.1	町村平均	13.0
	県平均	86.0	県平均	21.8	県平均	13.5	県平均	1.6	県平均	6.2	県平均	14.8	県平均	16.2	県平均	0.2	県平均	11.6

6. 起債残高調の状況

(注)一部事務組合・企業団員担分を除く

順位	市町村	住基人口 (31.1.1)	普通会計		上水道		公共下水道		農業集落排水		観光事業	その他 排水事業	その他	地方債残高	地方債 順位	一人あたり 残高
			普通会計	住基人口	法適	法非適	法適	法非適	法適	法非適						
1	下條村	3,775	916,548	0	38,719	0	0	0	0	0	0	0	0	955,267	76	253
2	軽井沢町	20,389	3,340,796	660,780	0	1,828,174	0	130,121	0	0	0	0	0	5,959,871	40	292
3	原村	8,003	1,897,906	36,061	0	0	0	0	0	0	590,695	0	0	2,524,662	68	315
4	小布施町	11,005	2,748,815	262,077	0	1,724,200	0	224,063	0	0	0	0	0	4,959,155	52	451
5	松本市	239,635	73,594,284	10,073,621	0	17,886,728	0	380,648	11,203,028	876,981	1,935,640	0	0	115,950,930	3	484
6	宮田村	9,097	3,185,488	337,689	0	637,289	0	246,847	0	0	0	0	0	4,407,313	57	484
7	佐久穂町	11,164	5,032,654	0	410	0	0	428,097	0	0	433,243	0	0	5,894,404	41	528
8	喬木村	6,393	2,249,435	610,904	0	0	0	199,012	1,001,417	0	0	0	0	4,060,768	62	635
9	下諏訪町	20,243	9,608,848	1,173,222	0	1,780,620	0	0	0	369,754	0	0	0	12,932,444	23	639
10	山形村	8,772	2,755,937	460,773	109,841	0	0	0	0	2,306,915	0	0	0	5,633,466	44	642
11	佐久市	99,219	45,658,538	0	0	15,350,465	0	798,834	0	3,708,957	0	444,171	0	65,960,965	7	665
12	立科町	7,314	2,800,495	406,962	0	0	0	666,622	1,012,014	0	0	0	0	4,886,093	53	668
13	諏訪市	49,829	19,384,168	1,967,782	0	12,007,235	0	0	0	32,972	162,320	0	0	33,554,477	15	673
14	岡谷市	49,862	22,903,436	1,636,253	0	9,079,696	0	0	0	37,782	0	0	0	33,657,167	14	675
15	南箕輪村	15,496	5,403,987	141,233	0	5,148,121	0	0	0	0	0	0	0	10,693,341	33	690
16	松川町	13,272	4,280,082	621,211	0	1,753,082	0	2,643,454	0	0	0	0	0	9,297,809	35	701
17	長野市	378,025	151,165,166	30,768,343	0	75,326,479	0	5,054,708	8,742,522	436,451	9,671	0	0	271,503,340	1	718
18	須坂市	50,849	16,442,367	2,227,984	0	14,548,602	0	729,306	2,767,759	0	0	0	0	36,716,018	12	722
19	飯田市	101,848	42,342,075	7,448,360	0	17,875,950	0	3,375,824	2,508,825	0	0	0	0	73,551,034	5	722
20	茅野市	56,011	26,485,004	1,496,241	0	12,144,991	0	0	1,625,831	0	0	0	0	41,752,067	10	745
21	上田市	158,111	62,898,658	7,735,485	0	28,684,212	0	8,027,557	11,484,103	0	337,226	0	0	119,167,241	2	754
22	高山村	7,109	3,638,133	445,777	0	0	0	315,398	977,444	0	0	0	0	5,376,752	47	756
23	小諸市	42,471	19,106,967	2,341,265	0	7,590,452	0	1,260,642	2,067,246	0	0	0	0	32,366,572	16	762
24	坂城町	15,074	6,353,057	0	0	5,180,186	0	0	0	0	0	0	0	11,533,243	29	765
25	塩尻市	67,379	26,396,478	5,089,013	0	15,034,168	0	2,031,352	3,950,590	0	0	0	0	52,501,601	9	779
26	豊丘村	6,732	3,645,395	478,563	0	5,039,989	0	460,508	211,293	978,416	0	0	0	5,313,667	48	789
27	富士見町	14,591	5,519,647	511,130	0	0	0	0	0	0	65,942	0	0	11,597,216	27	795
28	松川村	9,762	3,156,377	1,003,576	0	0	0	0	3,606,406	0	0	0	0	7,766,359	37	796
29	御代田町	15,569	6,423,365	422,800	0	5,114,559	0	118,640	376,073	0	0	0	0	12,455,437	24	800
30	安曇野市	97,800	40,741,296	6,603,581	0	26,177,390	0	1,061,498	3,724,846	0	0	0	0	78,308,611	4	801
31	辰野町	19,703	7,242,630	1,780,235	66,091	4,756,379	0	532,030	1,479,941	0	0	0	0	15,857,306	22	805
32	箕輪町	25,050	9,259,476	1,484,020	0	5,494,523	0	1,736,557	2,475,197	0	0	0	0	20,429,773	21	816
33	阿智村	6,442	2,676,264	688,717	0	0	0	437,674	1,368,154	0	128,114	0	0	5,298,923	49	823
34	阿南町	4,638	1,794,563	0	1,166,875	0	0	0	933,841	58,156	0	0	0	3,953,435	63	852
35	高森町	13,148	5,909,646	18,959	0	3,659,302	0	1,971,059	0	0	0	0	0	11,558,966	28	879
36	中野市	44,683	20,436,512	3,342,767	0	7,950,986	0	5,810,331	3,563,296	0	0	0	0	41,103,892	11	920
37	山ノ内町	12,516	7,732,022	1,355,437	0	925,249	0	964,068	653,401	0	0	0	0	11,630,177	26	929
38	朝日村	4,589	1,764,644	0	697,942	0	0	0	1,746,960	80,948	0	0	0	4,290,494	61	935

順位	市町村	住基人口 (31.1.1)	普通会計	上水簡水		公共下水道		農業集落排水		その他 排水事業	観光事業	その他	地方債残高	地方債 順位	一人あたり 残高
				法通	法非通	法通	法非通	法通	法非通						
39	小海町	4,650	4,273,336	126,266	0	0	0	0	0	0	0	0	4,399,602	58	946
40	大町市	27,672	15,235,333	1,370,512	508,550	5,719,733	0	422,524	0	3,217,335	0	0	26,473,987	18	957
41	千曲市	60,773	30,391,854	578,058	0	26,740,328	0	509,996	0	0	0	0	58,220,236	8	958
42	中川村	4,932	2,846,898	38,901	0	0	1,125,642	0	674,045	68,303	0	0	4,753,789	54	964
43	東御市	30,259	19,333,552	2,235,397	0	5,362,160	0	1,633,431	0	704,781	0	0	29,269,321	17	967
44	飯綱町	11,179	6,948,859	0	0	0	0	0	2,594,546	1,489,586	0	0	11,032,991	31	987
45	池田町	9,839	4,958,615	185,104	51,797	0	4,722,987	0	0	0	0	0	9,918,503	34	1,008
46	伊那市	68,310	31,299,053	5,891,129	0	15,040,919	0	4,594,382	0	13,124,649	0	7,282	69,947,414	6	1,024
47	青木村	4,398	1,852,501	0	1,193,646	0	0	0	0	1,532,400	0	0	4,578,547	55	1,041
48	信濃町	8,432	5,057,483	315,171	0	0	2,122,616	0	1,514,301	72,804	0	0	9,082,375	36	1,077
49	飯山市	21,114	12,565,517	1,717,652	9,500	0	5,104,611	0	1,652,246	1,340,513	0	563,540	22,953,579	19	1,087
50	駒ヶ根市	32,828	20,344,981	2,624,788	0	8,275,450	0	4,750,717	0	0	0	0	35,995,936	13	1,097
51	木島平村	4,766	3,246,365	190,411	46,572	0	0	0	108,203	1,636,114	0	0	5,227,665	50	1,097
52	上松町	4,540	3,897,244	0	0	0	1,106,079	0	0	0	0	0	5,003,323	51	1,102
53	飯島町	9,489	4,619,832	1,466,372	0	0	3,581,594	0	1,773,820	0	0	0	11,441,608	30	1,206
54	筑北村	4,576	3,682,344	0	813,523	0	0	0	827,194	302,999	0	3,667	5,629,727	45	1,230
55	白馬村	9,447	7,000,038	355,053	0	0	4,399,202	0	20,477	0	0	0	11,774,770	25	1,246
56	南牧村	3,125	3,765,038	0	218,149	0	0	0	47,177	261,060	0	0	4,291,424	60	1,373
57	川上村	3,952	3,024,631	0	524,286	0	0	0	1,138,928	770,285	0	0	5,458,130	46	1,381
58	南木曾町	4,138	3,756,510	0	750,900	0	0	0	514,809	771,063	0	4,639	5,797,921	43	1,401
59	小川村	2,537	2,250,830	0	668,676	0	0	0	0	1,000,702	0	0	3,920,208	64	1,545
60	木祖村	2,913	2,612,232	0	461,073	0	0	0	267,391	1,175,762	0	0	4,516,458	56	1,550
61	野沢温泉村	3,730	4,159,134	158,620	0	0	657,286	0	242,977	0	585,456	0	5,803,473	42	1,556
62	南相木村	1,011	1,547,710	0	27,529	0	0	0	0	0	0	0	1,575,239	74	1,558
63	麻績村	2,753	2,513,111	0	816,872	0	0	0	273,141	693,364	7,992	0	4,304,480	59	1,564
64	秦阜村	1,633	2,428,275	0	347,656	0	0	0	0	0	0	39,400	2,815,331	67	1,724
65	大鹿村	1,008	1,566,765	0	224,335	0	0	0	0	0	0	0	1,791,100	72	1,777
66	長和町	6,124	6,514,274	1,495,293	0	0	0	0	0	2,784,382	142,957	0	10,936,906	32	1,786
67	大桑村	3,735	4,803,994	0	1,019,609	0	0	0	424,201	439,286	0	0	6,687,090	38	1,790
68	生坂村	1,754	2,563,210	0	133,498	0	0	0	473,182	40,929	0	0	3,210,819	66	1,831
69	天龍村	1,290	1,945,420	0	236,121	0	0	0	0	227,796	0	0	2,409,337	69	1,868
70	木曾町	11,169	13,727,001	1,123,474	1,664,994	0	2,954,775	0	379,874	1,878,438	416,837	21,113	22,166,506	20	1,985
71	栄村	1,854	2,955,838	0	404,549	0	0	0	78,279	163,287	135,974	12,656	3,750,583	65	2,023
72	平谷村	414	662,613	0	163,187	0	0	0	43,583	0	0	0	869,383	77	2,100
73	小谷村	2,981	5,268,855	0	523,561	0	0	0	324,320	490,996	0	0	6,607,732	39	2,217
74	北相木村	771	1,720,720	0	36,210	0	0	0	0	0	0	0	1,756,930	73	2,279
75	根羽村	912	1,586,767	0	108,456	0	0	0	276,602	44,341	0	94,361	2,110,527	71	2,314
76	売木村	554	872,559	0	333,114	0	0	0	159,641	0	0	0	1,365,314	75	2,464
77	王滝村	761	2,167,823	0	1,940	0	0	0	120,305	42,141	0	0	2,332,209	70	3,065

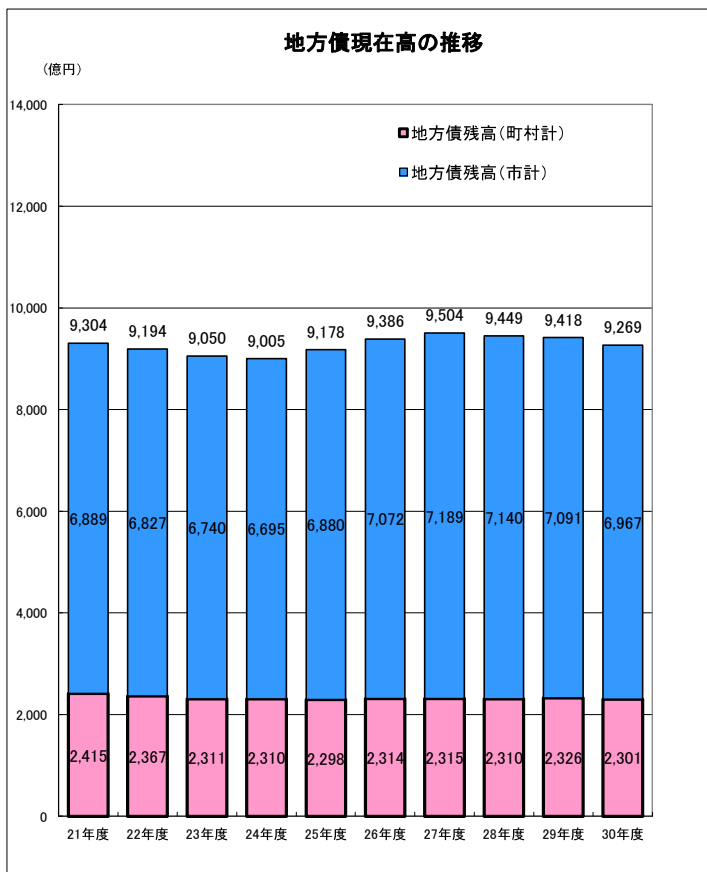
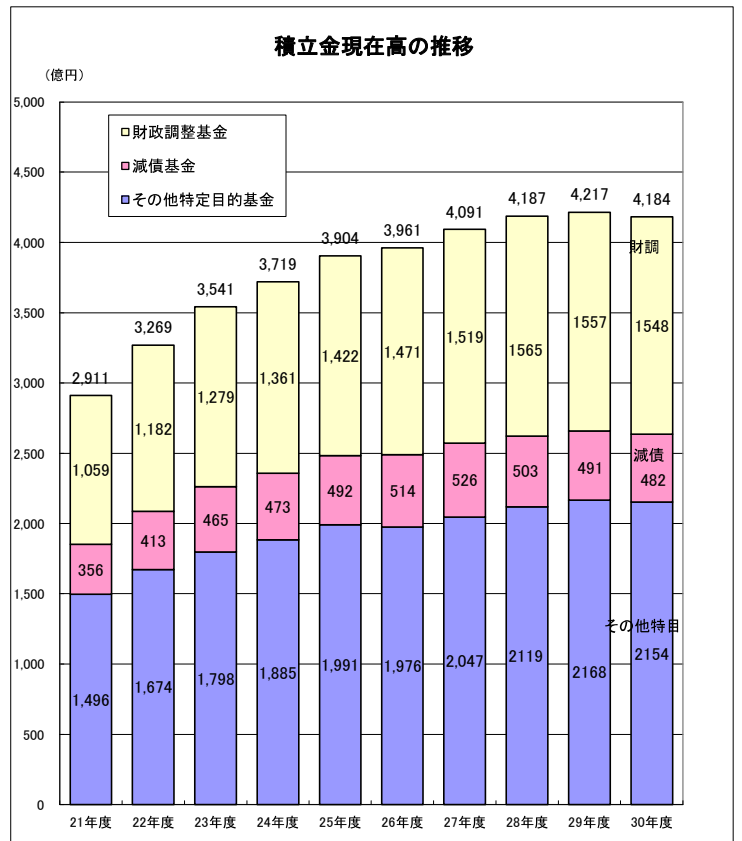
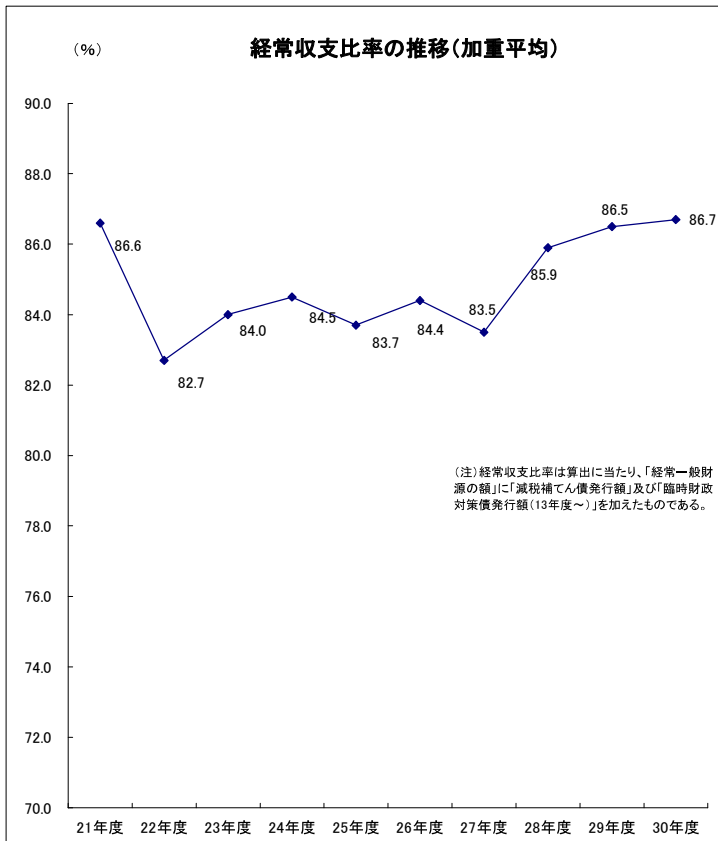
7. 基金残高の状況

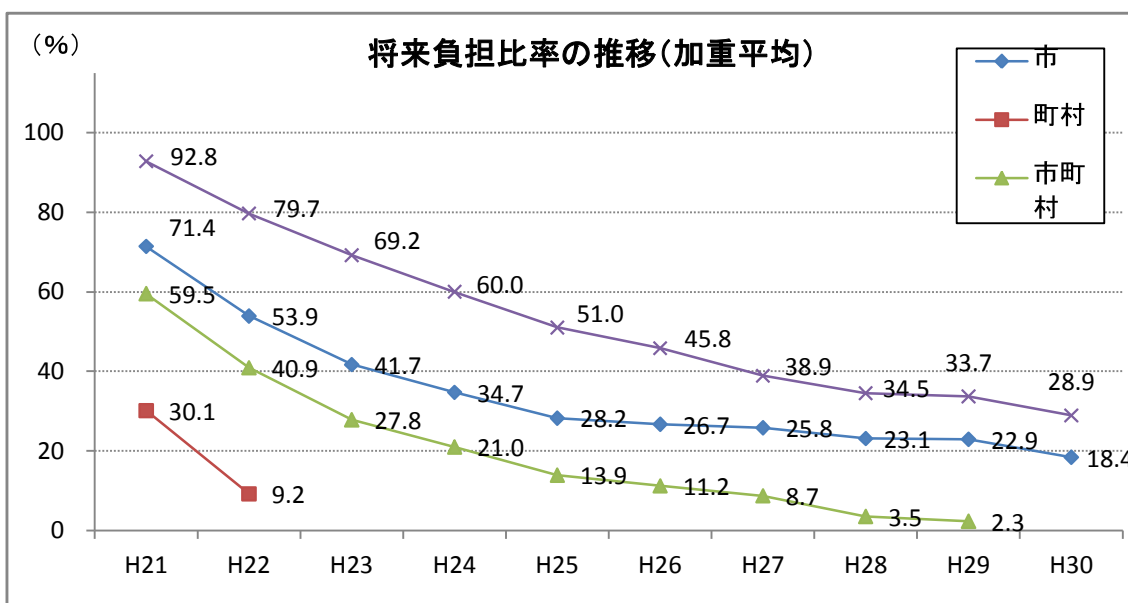
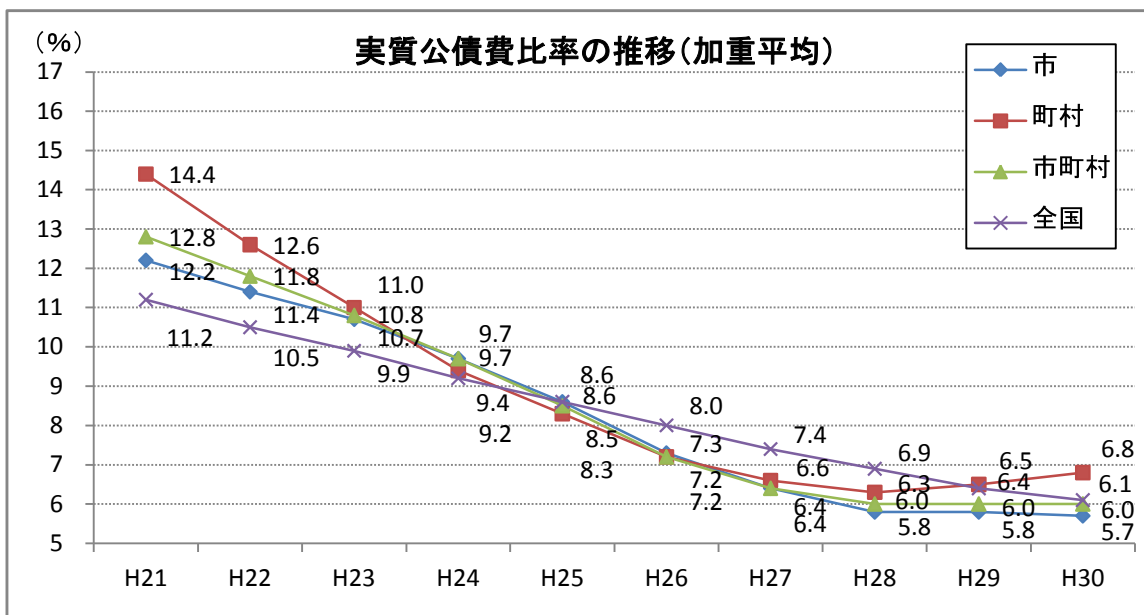
	財政調整基金		減債基金		その他特目基金		積立基金合計	
	市町村名	30年度末	市町村名	30年度末	市町村名	30年度末	市町村名	30年度末
1	長野市	15,148,562	松本市	6,542,191	佐久市	18,545,602	下條村	7,323,838
2	松本市	14,055,085	佐久市	5,731,259	松本市	17,149,092	南相木村	4,456,619
3	佐久市	7,386,793	上田市	4,759,314	長野市	13,867,615	南牧村	6,964,939
4	伊那市	5,466,657	長安野	4,124,851	伊那市	12,859,390	北相木村	2,273,706
5	安曇野市	5,357,148	安曇野市	1,513,168	上田市	11,820,288	小谷村	6,618,657
6	木曾町	5,156,998	飯田市	1,471,481	飯田市	8,896,616	大鹿村	2,492,484
7	上田市	4,109,204	小諸市	1,423,898	安曇野市	8,556,872	平谷村	1,024,588
8	軽井沢町	4,049,699	飯綱町	1,278,164	千曲市	7,096,512	川上村	5,410,170
9	塩尻市	3,856,458	茅野市	1,118,654	中野市	6,796,614	阿智村	6,433,969
10	千曲市	3,523,499	諏訪市	1,011,337	南牧村	5,903,414	天龍村	2,251,891
11	下條村	3,291,723	小川村	963,472	佐久穂町	5,100,941	喬木村	3,870,177
12	中野市	2,915,721	伊那市	949,186	小谷村	4,343,172	小川村	2,897,543
13	阿智村	2,840,666	下條村	924,456	南相木村	3,638,948	根羽村	1,655,894
14	筑北村	2,803,623	中野市	797,315	川上村	3,481,877	王滝村	1,643,537
15	御代田町	2,563,600	坂城町	722,922	東御市	3,265,957	立科町	4,084,473
16	須坂市	2,483,878	佐久穂町	621,600	大町市	3,252,714	麻績村	2,380,682
17	小諸市	2,453,814	飯山市	613,373	下條村	3,107,659	阿南町	3,507,133
18	茅野市	2,377,612	豊丘村	603,711	阿智村	3,099,289	北村	4,065,201
19	坂城町	2,360,827	栄村	600,179	軽井沢町	2,906,019	佐久穂町	7,578,089
20	長和町	2,322,132	大鹿村	595,834	小諸市	2,821,869	小海町	3,196,866
21	小海町	2,215,035	富士見町	576,831	木曾町	2,817,621	木曾町	8,416,256
22	小谷村	2,210,769	松川村	507,424	喬木村	2,803,539	木島平村	2,905,276
23	南箕輪村	2,162,013	阿智村	494,014	塩尻市	2,706,875	秦阜村	1,553,387
24	辰野町	2,058,182	山ノ内町	453,104	須坂市	2,704,008	生坂村	1,537,259
25	阿南町	1,887,386	根羽村	452,939	立科町	2,680,013	栄村	2,232,159
26	諏訪市	1,866,041	喬木村	449,027	高山村	2,541,214	高山村	3,151,742
27	佐久穂町	1,855,548	信濃町	442,000	松川村	2,418,660	野沢温泉村	2,416,374
28	天龍村	1,801,098	木曾町	441,637	山北町	2,372,961	売木村	687,634
29	大町市	1,757,028	千曲市	428,824	飯綱町	2,291,833	長和町	4,057,473
30	川上村	1,680,172	東御市	427,338	木島平村	2,054,153	松川村	3,271,587
31	飯山市	1,540,849	南牧村	406,264	岡谷市	1,982,220	佐久市	31,663,654
32	箕輪町	1,476,145	和歌町	352,842	坂城町	1,688,284	坂城町	4,772,033
33	富士見町	1,463,479	飯島町	346,662	北相木村	1,549,404	飯綱町	4,984,869
34	飯綱町	1,414,872	御代田町	341,089	麻績村	1,505,805	御代田町	3,991,736
35	飯田市	1,374,691	原村	335,545	阿南町	1,469,575	木祖村	1,845,047
36	木祖村	1,349,201	野沢温泉村	329,760	野沢温泉村	1,449,293	山形村	2,374,069
37	王滝村	1,344,722	秦阜村	306,990	大町市	1,414,938	伊那市	19,275,233
38	立科町	1,325,320	南木曾町	292,681	長和町	1,382,499	大桑村	2,054,442
39	岡谷市	1,212,079	天龍村	270,448	信濃町	1,379,976	中川村	2,067,986

	財政調整基金		減價基金		その他特目基金		積立基金合計		
	市町村名	30年度末	市町村名	30年度末	市町村名	30年度末	市町村名	30年度末	現在高比率
40	宮田村	1,200,284	筑北村	266,156	富士見町	1,278,845	朝日村	1,877,864	86.8
41	豊丘村	1,196,832	川上村	248,121	山形村	1,253,293	青木村	1,674,936	86.2
42	小川村	1,186,618	南相木村	243,013	諏訪市	1,237,829	中野市	10,509,650	84.8
43	朝日村	1,102,755	売木村	234,012	大桑村	1,226,541	軽井沢町	7,045,187	78.7
44	中川村	1,077,400	尻市	229,799	御代田町	1,087,047	豊丘村	1,986,924	78.1
45	下諏訪町	1,040,104	白馬村	216,996	辰野町	1,077,300	原村	2,080,968	76.1
46	飯島町	1,015,292	松川町	207,343	高森町	1,027,065	信濃町	2,640,976	73.2
47	松川町	1,014,858	箕輪町	191,334	駒ヶ根市	997,119	上松町	1,768,138	71.8
48	山形村	971,428	岡谷市	179,770	筑北村	995,422	千曲市	11,048,835	69.4
49	青木村	952,178	高山村	169,131	根羽村	994,067	南箕輪村	2,902,056	69.1
50	栄ヶ根市	938,385	生坂村	162,428	原村	993,578	南木曾町	1,614,780	68.4
51	駒ヶ根市	882,440	南箕輪村	158,962	山ノ内町	985,603	小諸市	6,699,581	67.8
52	上松町	880,088	阿南町	150,172	松川町	980,821	富士見町	3,319,155	67.0
53	山ノ内町	860,014	山形村	149,348	下諏訪町	952,220	松本市	37,746,368	66.2
54	大桑村	826,782	中川村	142,870	小海町	916,386	飯島町	2,162,493	65.8
55	信濃町	819,000	上松町	137,093	茅野市	870,034	宮田村	1,696,193	62.6
56	木島平村	792,795	辰野町	134,345	生坂村	852,525	安曇野市	15,427,188	60.2
57	南木曾町	757,754	麻績村	132,275	泰阜村	849,973	飯山市	4,527,183	58.2
58	原績村	751,845	池田町	115,001	中川村	847,716	辰野町	3,269,827	57.3
59	麻績市	742,602	平谷村	95,483	池田町	840,314	松川町	2,203,022	54.0
60	東御市	717,232	埜井沢町	89,469	飯島町	800,539	山ノ内町	2,298,721	53.0
61	北相木村	676,327	立科町	79,140	朝日村	774,673	上田市	20,688,806	51.6
62	池田町	659,342	小海町	65,445	上松町	750,957	池田町	1,614,657	51.0
63	南牧村	655,261	小谷村	64,716	小川村	747,453	東御市	4,410,527	49.6
64	白馬村	647,730	小布施町	61,056	青木村	697,770	大町市	5,009,742	49.4
65	野沢温泉村	637,321	木島平村	58,328	栄村	693,595	須坂市	5,244,577	43.7
66	喬木村	617,611	須坂市	56,691	白馬村	632,452	飯田市	11,742,788	43.5
67	平谷村	582,274	北相木村	47,975	南箕輪村	581,081	白馬村	1,497,178	43.1
68	南相木村	574,658	駒ヶ根市	33,706	箕輪町	567,231	下諏訪町	1,992,927	41.1
69	高森町	566,225	青木村	24,988	南木曾町	564,345	高森町	1,604,361	41.0
70	生坂村	522,306	高森町	11,071	宮田村	494,619	尻市	6,793,132	40.3
71	大鹿村	481,712	木祖村	8,870	木祖村	486,976	長野市	33,141,028	37.6
72	高山村	441,397	宮田村	1,290	平谷村	346,831	諏訪市	4,115,207	35.2
73	小布施町	411,378	大桑村	1,119	王滝村	298,444	箕輪町	2,234,710	35.2
74	秦阜村	396,424	下諏訪町	603	小布施町	290,058	岡谷市	3,374,069	28.9
75	松川村	345,503	朝日村	436	売木村	288,145	茅野市	4,366,300	27.2
76	根羽村	208,888	王滝村	371	豊丘村	186,381	小布施町	762,492	25.7
77	売木村	165,477	大町市	0	天龍村	180,345	駒ヶ根市	1,913,265	21.5
	市計	78,484,791	市計	31,412,155	市計	127,800,187	市計	237,697,133	55.4
	町計	76,350,058	町計	16,778,555	町計	87,568,737	町計	180,697,350	106.7
	市町計	154,834,849	市町計	48,190,710	市町計	215,368,924	市町計	418,394,483	70.0

現在高比率：30年度末残高／標準財政規模

8. 決算収支財政指標





9. 公営企業の状況

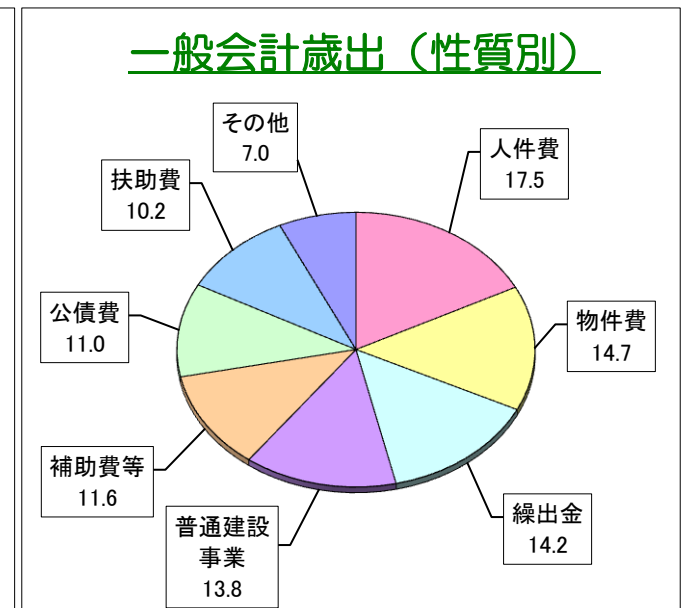
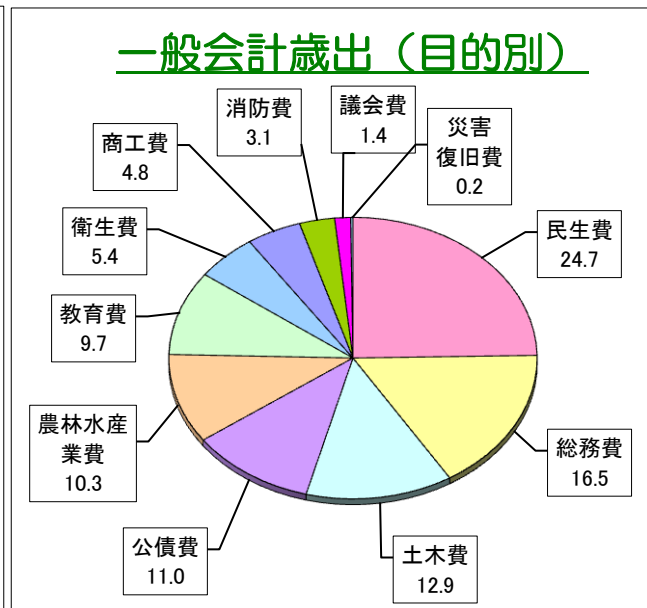
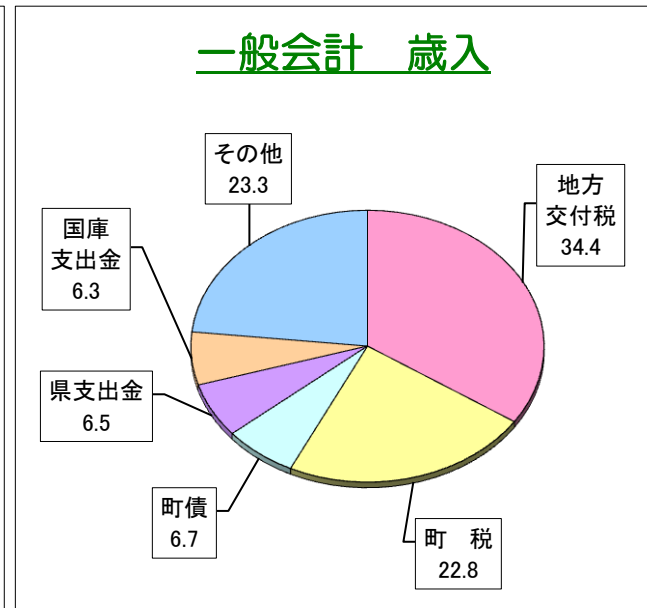
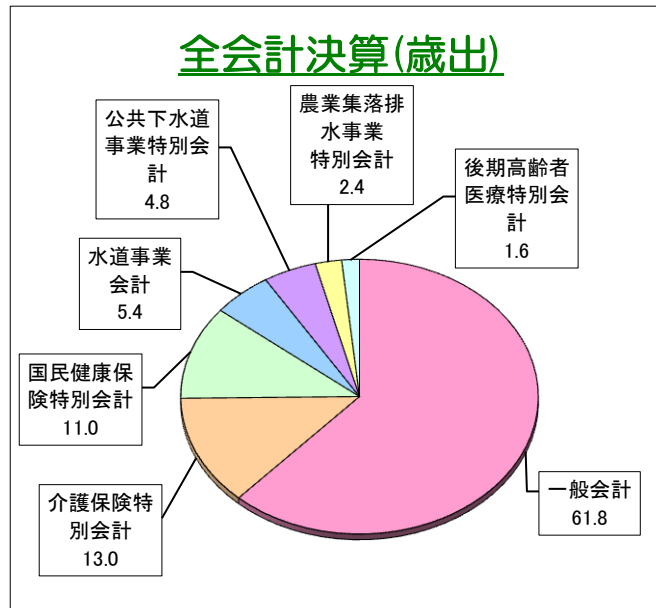
事業数、決算規模、純損益・実質収支、黒字事業数の推移（最近10か年度）

	事業数		決算規模（億円）		法適用企業			法非適用企業			合計	
	A	増減率 （%）	417	3,055.16	123	84	7.98	294	293	27.27	377	90.4
平成21年度	417	△ 4.4	3,055.16	△ 6.7	123	84	7.98	294	293	27.27	377	90.4
平成22年度	421	1.0	2,714.47	△ 11.2	124	89	47.56	297	295	24.40	384	91.2
平成23年度	420	△ 0.2	2,721.95	0.3	123	95	65.73	297	297	29.70	392	93.3
平成24年度	417	△ 0.7	2,767.57	1.7	128	95	67.65	289	289	27.68	384	92.1
平成25年度	416	△ 0.2	2,721.45	△ 1.7	130	90	58.88	286	283	23.08	373	89.7
平成26年度	417	0.2	2,995.22	10.1	134	96	△ 16.20	283	280	25.12	376	90.2
平成27年度	417	0.0	2,809.95	△ 6.2	138	101	114.39	279	276	28.03	377	90.4
平成28年度	412	△ 1.2	2,627.63	△ 6.5	148	121	154.54	264	262	25.18	383	93.0
平成29年度	407	△ 1.2	2,630.12	0.1	152	120	147.79	255	252	23.43	372	91.4
平成30年度	405	△ 0.5	2,583.84	△ 1.8	155	123	149.89	250	247	24.57	370	91.4

※ 1 「うち純利益の生じたもの」には、純損益が0の事業を含む。
 2 「うち実質黒字の生じたもの」には、実質収支が0の事業を含む。

令和元年度 飯島町の決算概要

人口	9,308 人	R2.3.31現在
世帯数	3,598 世帯	



歳出決算規模(全会計)

会計区分	決算額(千円)	構成比(%)	対前年比(%)	住民1人当り決算額(円)	1世帯当り決算額(円)
一般会計	5,152,572	61.8	7.0	553,564	1,432,066
国民健康保険特別会計	916,146	11.0	-2.0	98,426	254,626
後期高齢者医療特別会計	136,324	1.6	1.6	14,646	37,889
介護保険特別会計	1,087,597	13.0	0.4	116,845	302,278
公共下水道事業特別会計	398,770	4.8	-4.6	42,842	110,831
農業集落排水事業特別会計	201,191	2.4	-8.6	21,615	55,917
水道事業会計	446,940	5.4	1.2	48,017	124,219
合計	8,339,540	100.0	3.6	895,954	2,317,827

一般会計：歳出(目的別)

款	決算額(千円)	構成比(%)	対前年比(%)	住民1人当り決算額(円)	1世帯当り決算額(円)
01議会費	70,213	1.4	0.3	7,543	19,514
02総務費	851,309	16.5	-7.6	91,460	236,606
03民生費	1,270,917	24.7	0.5	136,540	353,229
04衛生費	279,627	5.4	-12.2	30,042	77,717
06農林水産業費	531,232	10.3	27.4	57,073	147,646
07商工費	249,282	4.8	20.8	26,781	69,283
08土木費	661,472	12.9	18.1	71,065	183,844
09消防費	161,653	3.1	-4.5	17,367	44,929
10教育費	501,434	9.7	38.8	53,871	139,365
11災害復旧費	10,141	0.2	313.6	1,089	2,819
12公債費	565,292	11.0	7.6	60,732	157,113
歳出合計	5,152,572	100.0	7.0	553,564	1,432,066

一般会計

項目	金額(千円)	人数/戸数	左の1人/1戸当り決算額(円)
保育園運営費	267,220	264人	1,012,197
老人福祉費	353,032	65歳以上人口 3,369人	104,788
農業費	455,317	農家数 946戸	481,308
商工費	259,189	事業所数 452事業所	573,427
学校教育費	315,146	児童・生徒数 639人	493,186

一般会計：歳入

款	決算額(千円)	構成比(%)	対前年比(%)	住民1人当り決算額(円)	1世帯当り決算額(円)
01町税	1,203,786	22.8	2.3	129,328	334,571
02地方譲与税	79,419	1.5	0.7	8,532	22,073
03利子割交付金	919	0.0	-54.6	99	255
04配当割交付金	4,043	0.1	17.9	434	1,124
05株式等譲渡所得割交付金	2,318	0.0	-19.0	249	644
06地方消費税交付金	173,785	3.3	-5.3	18,670	48,300
08自動車取得税交付金	11,016	0.2	-41.0	1,183	3,062
09環境性能割交付金	2,673	0.1	皆減	287	743
11地方特例交付金	41,367	0.8	712.4	4,444	11,497
12地方交付税	1,820,752	34.4	1.4	195,612	506,046
13交通安全対策特別交付金	1,353	0.0	-1.7	145	376
14分担金及び負担金	9,424	0.2	8.6	1,012	2,619
15使用料及び手数料	96,050	1.8	-6.5	10,319	26,695
16国庫支出金	333,722	6.3	14.5	35,853	92,752
17県支出金	346,300	6.5	16.5	37,205	96,248
18財産収入	31,875	0.6	300.6	3,424	8,859
19寄附金	52,252	1.0	-1.8	5,614	14,523
20繰入金	243,536	4.6	23.0	26,164	67,686
21繰越金	240,931	4.6	-30.4	25,884	66,962
22諸収入	238,451	4.5	-1.9	25,618	66,273
23町債	356,700	6.7	48.4	38,322	99,138
歳入合計	5,290,672	100.0	4.6	568,401	1,470,448

一般会計：歳出(性質別)

区分	決算額(千円)	構成比(%)	対前年比(%)	住民1人当り決算額(円)	1世帯当り決算額(円)
人件費	902,367	17.5	3.2	96,945	250,797
物件費	757,801	14.7	9.0	81,414	210,617
維持補修費	56,105	1.1	-26.4	6,028	15,593
扶助費	524,615	10.2	5.4	56,362	145,807
補助費等	596,821	11.6	1.7	64,119	165,876
普通建設事業	707,515	13.8	46.3	76,011	196,641
災害復旧事業費	10,141	0.1	313.6	1,089	2,819
公債費	565,292	11.0	7.6	60,732	157,113
積立金	163,156	3.2	-35.9	17,529	45,346
投資及び出資金	500	0.0	皆増	54	139
貸付金	136,000	2.6	0.0	14,611	37,799
繰入金	732,259	14.2	7.1	78,670	203,518
歳出合計	5,152,572	100.0	7.0	553,564	1,432,066

国民健康保険特別会計

決算額	被保険者数	左の1人当り決算額
916,146 千円	2,078 人	440,879 円

後期高齢者医療特別会計

決算額	被保険者数	左の1人当り決算額
136,324 千円	1,906 人	71,524 円

介護保険特別会計

決算額	認定者数	左の1人当り決算額
1,087,597 千円	495 人	2,197,166 円

公共下水道事業特別会計

決算額	受益者数	左の1戸当り決算額
398,770 千円	1,591 戸	250,641 円

農業集落排水事業特別会計

決算額	受益者数	左の1戸当り決算額
201,191 千円	595 戸	338,136 円

水道事業会計

決算額	給水件数	左の1件当り決算額
446,940 千円	3,738 件	119,567 円

引上げ分の地方消費税交付金（社会保障財源化分）の用途について

（歳入）地方消費税交付金（社会保障財源化分）

74,182千円

（歳出）社会保障施策に要する経費

1,069,537千円

（単位：千円）

区分	事業名	令和元年度 決算額	財源内訳				
			特定財源			一般財源	
			国県 支出金	地方債	その他	地方消費税 交付金 〔社会保障 財源化分〕	その他
社会福祉	社会福祉費	28,793	2,705	1,400	1,738	2,626	20,324
	障がい者福祉費	272,171	183,713	0	828	10,028	77,602
	老人福祉費	36,073	0	0	3,163	3,766	29,144
	児童福祉費	154,689	121,276	0	4,053	3,360	26,000
	母子等福祉費	641	0	0	0	73	568
	小計	492,367	307,694	1,400	9,782	19,854	153,637
社会保険	国民健康保険事業	59,658	31,888	0	0	3,178	24,592
	介護保険事業	162,592	3,803	0	0	18,172	140,617
	後期高齢者医療事業	142,599	20,537	0	0	13,969	108,093
	国民年金費	498	0	0	0	57	441
	小計	365,347	56,228	0	0	35,375	273,744
保健衛生	福祉医療費	61,684	19,287	0	0	4,852	37,545
	保健衛生費	114,952	2,168	0	19,864	10,634	82,286
	予防費	20,926	719	0	1,930	2,092	16,185
	母子保健費	14,261	2,241	0	0	1,376	10,644
	小計	211,823	24,415	0	21,794	18,953	146,661
合計	1,069,537	388,337	1,400	31,576	74,182	574,042	