

飯島町の財務分析資料

～ 目 次 ～

- 財政健全化判断比率・・・・・・・・ 1
- 県内市町村決算状況・・・・・・・・ 3
- 令和2年度町の決算概要・・・・ 26
- 引上げ分の地方消費税交付金の使途・・・・27

令和3年9月

健全化判断比率の状況

令和3年3月31日現在

(単位%)

	実質赤字比率	連結実質赤字比率	実質公債費比率	将来負担比率
令和2年度	—	—	9.8	59.1
令和元年度	—	—	9.5	77.6
平成30年度	—	—	8.3	64.7
平成29年度	—	—	8.1	59.3
平成28年度	—	—	8.3	49.6
平成27年度	—	—	10.0	63.5
平成26年度	—	—	11.9	78.0
平成25年度	—	—	13.7	91.2
平成24年度	—	—	13.7	78.9
平成23年度	—	—	13.3	73.4
平成22年度	—	—	13.4	73.9
早期健全化基準	15.00	20.00	25.0	350.0
財政再生基準	20.00	30.00	35.0	—

* 実質赤字比率・連結実質赤字比率は、黒字の場合「—」で表示しています。

* 令和2年度数値につきまして令和3年8月17日現在速報値

資金不足比率

	水道事業会計	下水道事業会計	公共下水道事業 特別会計	農業集落排水事業 特別会計
令和2年度	—	—	—	—
令和元年度	—	—	—	—
平成30年度	—	—	—	—
平成29年度	—	—	—	—
平成28年度	—	—	—	—
平成27年度	—	—	—	—
平成26年度	—	—	—	—
平成25年度	—	—	—	—
平成24年度	—	—	—	—
平成23年度	—	—	—	—
平成22年度	—	—	—	—

* 資金不足比率は、資金不足がない場合「—」で表示しています。

* 令和2年度より、下水道事業会計（公共下水道事業特別会計・農業集落排水事業特別会計）が公営企業会計へ移行。

財政健全化比率算定資料

令和3年3月31日現在

実質公債費比率の構成要素

(単位：千円)

負債				
一般会計の起債償還に充当した一般財源	伊南行政組合・上伊那広域連合の起債のうち一般会計が負担した額	債務負担行為に基づくもの	一時借入金利子(基金の繰替運用除く)	
462,559	295,355	12,576	0	

災害復旧による基準財政需要額	起債のうち交付税対象額
292,978	238,332

単年度	9.47
平成30年度	9.4
令和元年度	10.7
令和2年度	9.5
3ヶ年平均	9.8

標準財政規模 (税収入・地方交付税・臨時財政対策債)	
3,499,326	

災害復旧による基準財政需要額	起債のうち交付税対象額
292,978	238,332

将来負担比率の構成要素

将来負担額	債務負担行為に基づく支出予定額	上下水道の起債償還のうち一般会計が負担する見込みのもの	伊南行政組合・上伊那広域連合の起債のうち一般会計が負担する見込みのもの	退職手当負担見込み額	土地開発公社への負担見込み額	第三セクターへの負担見込み額	伊南行政組合への赤字額負担見込み額
4,238,479	141,390	4,684,044	526,977	999,890	0	0	0

充当可能財源	負債に充当できる収入	起債のうち交付税対象見込み額
基金		
2,444,106	96,686	6,294,440

= 59.1

標準財政規模 (税収入・地方交付税・臨時財政対策債)	
3,499,326	

災害復旧による基準財政需要額	起債のうち交付税対象額
292,978	238,332

* 令和2年度数値につきまして令和3年8月17日現在速報値

令和元年度

県内市町村決算状況

【令和元年度 長野県市町村財政概要より】

1. 健全化判断比率の状況
2. 決算収支の状況
3. 税収入の状況
4. 主要財政指標の状況
5. 経常収支比率の状況
6. 起債残高の状況
7. 基金残高の状況
8. 決算収支財政指標
9. 公営企業の状況

1. 健全化判断比率の状況

(単位：%)

順位	実質公債費比率		将来負担比率	
1	下 條 村	△ 3.4	松 本 市	—
2	天 龍 村	△ 1.3	伊 那 市	—
3	佐 久 市	△ 0.6	中 野 市	—
4	川 上 村	△ 0.4	佐 久 市	—
5	南 相 木 村	△ 0.4	小 海 町	—
6	阿 智 村	△ 0.1	川 上 村	—
7	南 牧 村	0.0	南 牧 村	—
8	平 谷 村	0.1	南 相 木 村	—
9	大 鹿 村	0.4	北 相 木 村	—
10	軽 井 沢 町	1.2	佐 久 穂 町	—
11	中 川 村	2.3	軽 井 沢 町	—
12	長 野 市	2.8	御 代 田 町	—
13	阿 南 町	3.5	立 科 町	—
14	松 本 市	4.2	青 木 村	—
15	諏 訪 市	4.3	富 士 見 町	—
16	松 川 村	4.5	原 村	—
17	下 諏 訪 町	4.8	中 川 村	—
18	富 士 見 町	4.9	宮 田 村	—
19	木 曾 町	5.0	松 川 町	—
20	麻 績 村	5.0	阿 南 町	—
21	筑 北 村	5.0	阿 智 村	—
22	上 松 町	5.2	平 谷 村	—
23	朝 日 村	5.3	根 羽 村	—
24	上 田 市	5.4	下 條 村	—
25	根 羽 村	5.7	売 木 村	—
26	北 相 木 村	6.0	天 龍 村	—
27	南 木 曾 町	6.0	泰 阜 村	—
28	塩 尻 市	6.2	喬 木 村	—
29	原 村	6.2	豊 丘 村	—
30	松 川 町	6.2	大 鹿 村	—
31	木 祖 村	6.3	木 祖 村	—
32	中 野 市	6.4	王 滝 村	—
33	小 海 町	6.4	木 曾 町	—
34	青 木 村	6.5	麻 績 村	—
35	栄 村	6.5	生 坂 村	—
36	南 箕 輪 村	6.6	山 形 村	—
37	王 滝 村	6.7	朝 日 村	—
38	東 御 市	6.8	筑 北 村	—
39	生 坂 村	6.9	池 田 町	—
40	山 形 村	6.9	松 川 村	—

順位	実質公債費比率		将来負担比率	
41	小 布 施 町	7.0	小 谷 村	—
42	大 町 市	7.1	坂 城 町	—
43	立 科 町	7.2	小 布 施 町	—
44	高 山 村	7.2	高 山 村	—
45	茅 野 市	7.3	小 川 村	—
46	千 曲 市	7.5	飯 綱 町	—
47	小 諸 市	7.9	栄 村	—
48	喬 木 村	8.0	野 沢 温 泉 村	1.8
49	泰 阜 村	8.1	安 曇 野 市	10.4
50	飯 田 市	8.4	南 箕 輪 村	12.6
51	豊 丘 村	8.4	木 島 平 村	14.7
52	山 ノ 内 町	8.4	南 木 曾 町	14.9
53	伊 那 市	8.6	飯 山 市	17.2
54	辰 野 町	8.7	須 坂 市	20.1
55	小 川 村	8.7	辰 野 町	21.4
56	坂 城 町	9.1	小 諸 市	23.3
57	飯 綱 町	9.1	信 濃 町	25.2
58	須 坂 市	9.5	塩 尻 市	25.7
59	安 曇 野 市	9.5	飯 田 市	26.6
60	飯 島 町	9.5	大 桑 村	28.1
61	岡 谷 市	9.7	上 田 市	28.9
62	箕 輪 町	9.9	上 松 町	37.2
63	高 森 町	9.9	大 町 市	48.8
64	大 桑 村	10.6	千 曲 市	49.2
65	白 馬 村	10.9	長 野 市	50.7
66	信 濃 町	10.9	箕 輪 町	59.4
67	長 和 町	11.1	茅 野 市	60.1
68	小 谷 村	11.4	高 森 町	64.0
69	佐 久 穂 町	11.6	東 御 市	70.1
70	売 木 村	11.7	白 馬 村	70.7
71	野 沢 温 泉 村	11.7	長 和 町	73.3
72	池 田 町	11.8	下 諏 訪 町	76.4
73	飯 山 市	12.2	岡 谷 市	76.9
74	宮 田 村	12.4	飯 島 町	77.6
75	駒 ケ 根 市	12.7	山 ノ 内 町	80.5
76	木 島 平 村	13.3	諏 訪 市	92.6
77	御 代 田 町	13.4	駒 ケ 根 市	179.5

※ 比率は令和2年3月31日現在の市町村の数値

※ —は、数値なし

※ 実質赤字比率、連結実質赤字比率は全市町村で負である。

2. 決算収支の状況

市 町 村	R2. 1. 1現在 住民基本 台帳人口 人	歳入総額 A 千円	歳出総額 B 千円	歳入歳出 差引額 A-B C 千円		翌年度へ繰越 すべき財源 D 千円	実質収支 C-D E 千円		単年度収支 千円
				村	型		千円	千円	
長野市	中核市	375,884	165,740,620	163,662,918	2,077,702	1,867,949	209,753	△ 2,006,592	
松本市	施行時特例市	238,737	95,645,111	92,315,505	3,329,606	1,495,303	1,834,303	193,819	
上田市	IV-2	156,810	71,495,816	69,265,171	2,230,645	488,719	1,741,926	△ 467,497	
岡谷市	I-2	49,413	20,184,238	19,362,435	821,803	86,081	735,722	25,773	
飯田市	III-1	100,702	47,633,941	45,878,653	1,755,288	190,620	1,564,668	606,394	
諏訪市	I-2	49,452	22,942,307	22,152,392	789,915	25,608	764,307	△ 51,371	
須坂市	II-1	50,524	25,341,549	24,713,997	627,552	462,178	165,374	△ 454,466	
小諸市	I-1	42,230	18,204,443	17,235,405	969,038	332,193	636,845	92,231	
伊那市	II-1	67,724	36,163,796	34,863,772	1,300,024	335,746	964,278	75,220	
駒ヶ根市	I-2	32,736	15,552,019	15,148,833	403,186	100,026	303,160	△ 40,837	
中野市	I-0	44,344	23,440,895	22,256,776	1,184,119	676,105	508,014	123,102	
大町市	I-1	27,249	17,629,952	16,992,492	637,460	195,076	442,384	△ 175,739	
飯山市	I-1	20,750	16,999,264	15,840,646	1,158,618	281,872	876,746	135,216	
茅野市	II-2	55,672	26,593,935	25,925,912	668,023	109,480	558,543	△ 213,455	
塩尻市	II-2	67,035	29,343,784	28,583,516	760,268	48,311	711,957	204,710	
佐久市	II-1	98,921	50,102,046	48,499,248	1,602,798	467,273	1,135,525	173,385	
千曲市	II-2	60,421	31,213,652	29,771,101	1,442,551	957,396	485,155	△ 141,450	
東御市	I-1	30,078	17,128,176	16,539,385	588,791	92,803	495,988	99,249	
安曇野市	II-1	97,494	42,970,385	42,158,666	811,719	51,639	760,080	44,108	
市計・平均		1,666,176	774,325,929	751,166,823	23,159,106	8,264,378	14,894,728	△ 1,778,200	
小海町	I-0	4,577	4,569,251	4,097,696	471,555	136,249	335,306	137,007	
佐久穂町	III-1	10,969	9,841,166	9,468,103	373,063	360,149	12,914	△ 202,225	
川上村	I-0	3,963	4,274,141	4,004,884	269,257	168,575	100,682	△ 52,259	
南牧村	I-0	3,113	4,203,669	3,605,115	598,554	100,848	497,706	80,633	
南相木村	I-0	984	1,984,517	1,950,112	34,405	24,372	10,033	△ 11,782	
北相木村	I-0	746	1,562,679	1,390,500	172,179	121,037	51,142	△ 13,750	
軽井沢町	V-2	20,420	15,335,798	13,752,191	1,583,607	396,653	1,186,954	331,569	
御代田町	IV-1	15,774	6,291,101	5,999,081	292,020	39,266	252,754	△ 121,981	
立科町	II-1	7,166	4,887,503	4,214,275	673,228	112,457	560,771	26,748	
長和町	II-1	5,995	6,553,587	6,242,546	311,041	152,659	158,382	56,649	
青木村	I-1	4,351	3,098,668	2,915,307	183,361	27,499	155,862	△ 1,183	
下諏訪町	V-2	19,859	8,726,008	8,414,779	311,229	288	310,941	△ 36,855	
富士見町	III-1	14,469	7,728,327	7,353,985	374,342	25,766	348,576	3,866	
原村	II-0	8,035	4,696,062	4,378,135	317,927	13,460	304,467	89,292	
辰野町	IV-1	19,405	9,223,193	8,676,225	546,968	151,818	395,150	4,936	
箕輪町	V-1	25,024	9,960,220	9,295,564	664,656	105,120	559,536	△ 47,222	
飯島町	II-1	9,356	5,290,672	5,152,572	138,100	5,813	132,287	△ 37,995	
南箕輪村	IV-1	15,647	6,582,615	6,177,910	404,705	93,237	311,468	△ 12,973	
中川村	I-0	4,876	3,997,780	3,763,918	233,862	50,809	183,053	△ 14,573	
宮田村	II-1	9,017	4,520,566	4,210,476	310,090	46,940	263,150	96,499	

(注1) 「計・平均」欄の各比率は、加重平均である。

(注2) 標準財政規模には、臨時財政対策債発行可能額を含む。

実質単年度 収 支	実質収支 比率	実質 公債費 比率	積立金 現在高	財政調整基金 現在高	地方債 現在高	標準財政 規 模	市 町 村
千円	%	%	千円	千円	千円	千円	
△ 4,855,250	0.2	2.8	31,262,059	13,408,045	153,389,204	87,609,247	長 野 市
△ 999,614	3.2	4.2	36,451,829	12,861,652	72,218,916	56,742,662	松 本 市
△ 667,497	4.4	5.4	20,460,690	3,909,204	62,355,670	39,792,241	上 田 市
286,395	6.3	9.7	3,723,256	1,472,701	22,597,026	11,750,683	岡 谷 市
710,908	5.8	8.4	11,845,615	1,479,205	42,040,686	26,888,854	飯 田 市
△ 170,513	6.5	4.3	3,952,482	1,746,899	20,411,435	11,687,859	諏 訪 市
△ 326,339	1.4	9.5	5,785,016	2,612,005	16,614,537	12,007,368	須 坂 市
△ 217,783	6.5	7.9	6,327,154	2,294,675	19,074,637	9,824,315	小 諸 市
514,698	4.7	8.6	19,577,789	5,676,075	30,927,923	20,637,800	伊 那 市
△ 16,746	3.4	12.7	1,955,329	882,731	20,125,976	8,899,554	駒 ケ 根 市
△ 435,057	4.2	6.4	9,018,766	2,357,562	20,427,695	12,152,978	中 野 市
24,261	4.4	7.1	4,777,466	1,957,028	15,258,556	10,126,191	大 町 市
37,789	11.1	12.2	4,636,536	1,443,422	13,084,657	7,894,261	飯 山 市
△ 492,619	3.5	7.3	4,074,497	2,098,448	26,846,517	16,172,116	茅 野 市
473,387	4.2	6.2	7,166,983	4,125,135	27,430,109	17,003,167	塩 尻 市
1,239,131	4.1	△ 0.6	32,380,124	7,452,694	45,400,415	27,532,846	佐 久 市
△ 137,704	3.0	7.5	11,071,625	3,837,245	31,752,281	15,948,056	千 曲 市
124,235	5.6	6.8	4,156,708	930,875	19,883,258	8,855,362	東 御 市
11,643	2.9	9.5	15,542,611	5,324,683	40,342,992	26,364,136	安 曇 野 市
△ 4,896,675	3.5	5.7	234,166,535	75,870,284	700,182,490	427,889,696	市 計 ・ 平 均
69,235	14.3	6.4	3,155,495	2,147,263	4,204,888	2,345,915	小 海 町
△ 135,071	0.2	11.6	6,996,370	1,922,702	4,945,266	5,308,215	佐 久 穂 町
△ 22,240	3.5	△ 0.4	5,660,931	1,680,891	2,987,191	2,849,444	川 上 村
80,908	21.7	0.0	7,058,387	655,536	3,793,361	2,294,263	南 牧 村
86,398	0.9	△ 0.4	4,584,616	672,839	1,773,123	1,069,113	南 相 木 村
△ 45,792	6.3	6.0	2,245,248	644,285	1,823,551	810,265	北 相 木 村
1,195,331	11.3	1.2	8,229,086	4,913,461	2,863,046	10,522,907	軽 井 沢 町
△ 197,381	6.4	13.4	4,027,141	2,688,200	5,992,250	3,931,411	御 代 田 町
△ 72,321	20.4	7.2	4,014,733	1,226,251	2,848,827	2,744,632	立 科 町
△ 371,443	4.4	11.1	3,552,026	1,943,040	6,648,495	3,565,257	長 和 町
2,385	8.0	6.5	1,664,135	955,927	1,765,873	1,958,009	青 木 村
△ 33,603	6.5	4.8	1,666,968	1,043,356	9,856,867	4,790,336	下 諏 訪 町
98,929	7.0	4.9	3,477,993	1,558,542	5,433,475	4,965,078	富 士 見 町
321,309	11.2	6.2	2,157,723	983,862	1,886,314	2,730,617	原 村
△ 173,175	6.9	8.7	3,069,500	1,880,071	7,403,660	5,686,089	辰 野 町
△ 46,190	8.7	9.9	2,236,165	1,477,177	9,259,200	6,404,590	箕 輪 町
63,711	4.0	9.5	2,082,112	1,067,220	4,444,430	3,271,430	飯 島 町
△ 11,189	7.4	6.6	2,999,763	2,163,797	5,450,596	4,233,625	南 箕 輪 村
△ 23,673	7.6	2.3	2,146,535	1,068,300	2,929,079	2,414,792	中 川 村
138,194	9.7	12.4	1,738,951	1,241,979	3,118,039	2,704,554	宮 田 村

市 町 村	類 型	R2.1.1現在 住民基本 台帳人口 人	歳入総額		歳出総額		歳入歳出 差引額		翌年度へ繰越 すべき財源 D 千円	実質収支		単年度収支 千円
			A 千円	B 千円	A-B 千円	C 千円	C-D 千円	E 千円				
松川町	Ⅲ-0	13,157	6,703,771	6,369,133	334,638	39,099	295,539	5,672				
高森町	Ⅲ-1	13,030	7,865,839	7,252,192	613,647	15,598	598,049	106,345				
阿南町	I-1	4,518	4,524,063	4,411,004	113,059	42,296	70,763	△ 38,028				
阿智村	Ⅱ-1	6,359	6,080,300	5,629,093	451,207	129,357	321,850	△ 61,831				
平谷村	I-2	401	936,519	877,421	59,098	2,878	56,220	△ 406				
根羽村	I-0	895	2,133,766	1,978,811	154,955	3,221	151,734	△ 3,167				
下條村	I-0	3,730	2,895,137	2,535,781	359,356	110	359,246	108,169				
売木村	I-0	544	1,222,839	1,194,896	27,943	3,195	24,748	△ 7,540				
天龍村	I-1	1,246	2,638,909	2,513,126	125,783	15,709	110,074	62,910				
泰阜村	I-0	1,616	2,412,024	2,229,074	182,950	14,170	168,780	△ 47,903				
喬木村	Ⅱ-1	6,341	4,009,314	3,586,015	423,299	84,989	338,310	183,648				
豊丘村	Ⅱ-0	6,707	5,349,666	4,431,040	918,626	283,243	635,383	△ 117,571				
大鹿村	I-0	1,000	2,545,658	2,189,705	355,953	287,403	68,550	14,734				
上松町	I-2	4,361	4,252,607	4,073,642	178,965	110,050	68,915	2,256				
南木曾町	I-1	4,092	3,877,793	3,750,923	126,870	50,200	76,670	△ 21,296				
木曾町	Ⅲ-2	10,928	11,105,128	10,575,053	530,075	70,104	459,971	180,963				
木祖村	I-1	2,830	2,996,708	2,799,657	197,051	98,321	98,730	27,172				
王滝村	I-2	737	1,953,957	1,842,127	111,830	0	111,830	14,310				
大桑村	I-1	3,636	3,958,160	3,828,216	129,944	10,024	119,920	22,288				
麻績村	I-0	2,707	2,916,958	2,768,438	148,520	31,329	117,191	36,830				
生坂村	I-1	1,740	2,135,155	2,102,256	32,899	5,550	27,349	△ 957				
山形村	Ⅱ-1	8,709	3,998,584	3,868,635	129,949	39,698	90,251	△ 2,955				
朝日村	I-0	4,574	3,070,452	2,918,741	151,711	27,412	124,299	6,117				
筑北村	I-0	4,432	5,147,478	4,935,295	212,183	73,877	138,306	△ 42,347				
池田町	Ⅱ-2	9,785	6,188,947	6,053,830	135,117	53,574	81,543	11,384				
松川村	Ⅱ-1	9,663	4,450,656	4,401,729	48,927	34,275	14,652	6,613				
白馬村	Ⅱ-2	9,484	6,465,332	6,308,459	156,873	28,161	128,712	64,390				
小谷村	I-2	2,965	4,642,126	4,466,103	176,023	99,889	76,134	△ 23,113				
坂城町	Ⅳ-1	14,931	6,961,540	6,813,991	147,549	56,821	90,728	10,525				
小布施町	Ⅲ-0	11,030	5,995,049	5,246,198	748,851	120,870	627,981	378,860				
高山村	Ⅱ-0	7,014	4,537,245	4,250,707	286,538	67,957	218,581	△ 78,868				
信濃町	Ⅱ-1	8,210	5,538,680	5,422,636	116,044	4,358	111,686	△ 30,427				
飯綱町	Ⅲ-0	11,016	8,923,255	8,296,969	626,286	99,942	526,344	△ 33,491				
小川村	I-0	2,438	3,156,105	3,018,855	137,250	27,899	109,351	△ 42,765				
山ノ内町	Ⅲ-0	12,346	7,395,695	7,071,982	323,713	37,001	286,712	△ 44,802				
木島平村	I-0	4,669	4,245,692	4,082,157	163,535	23,248	140,287	10,620				
野沢温泉村	I-2	3,746	4,591,871	4,426,004	165,867	15,857	150,010	20,778				
栄村	I-0	1,798	3,486,443	3,138,765	347,678	42,990	304,688	80,823				
町村計・平均		421,131	294,636,944	276,722,033	17,914,911	4,283,690	13,631,221	1,032,341				
県計・平均		2,087,307	1,068,962,873	1,027,888,856	41,074,017	12,548,068	28,525,949	△ 745,859				

(注1) 「計・平均」欄の各比率は、加重平均である。

(注2) 標準財政規模には、臨時財政対策債発行可能額を含む。

実質単年度 収 支	実質収支 比率	実質 公債費 比率	積立金 現在高	財政調整基金 現在高	地方債 現在高	標準財政 規 模	市町村
千円	%	%	千円	千円	千円	千円	
△ 25,724	7.2	6.2	2,135,218	983,462	4,345,908	4,085,531	松川町
154,819	15.2	9.9	1,707,121	614,699	5,863,333	3,926,222	高森町
100,234	2.8	3.5	4,062,856	2,025,648	1,785,156	2,523,313	阿南町
△ 83,088	9.4	△ 0.1	6,374,206	2,819,409	2,773,032	3,419,654	阿智村
△ 39,791	10.6	0.1	960,965	542,889	680,699	530,003	平谷村
60,206	13.9	5.7	1,647,099	219,034	1,420,961	1,091,102	根羽村
93,117	22.3	△ 3.4	7,356,903	3,208,671	1,063,192	1,613,146	下條村
△ 55,017	4.1	11.7	609,291	118,000	868,123	603,132	売木村
66,993	8.3	△ 1.3	2,263,669	1,751,215	2,328,444	1,329,840	天龍村
123,552	13.9	8.1	1,631,888	541,829	2,459,172	1,217,143	泰阜村
184,635	14.0	8.0	3,973,988	618,597	2,134,733	2,416,783	喬木村
△ 112,185	24.7	8.4	1,995,911	1,202,218	3,602,121	2,572,300	豊丘村
15,821	5.5	0.4	2,396,696	482,917	1,533,889	1,255,604	大鹿村
△ 117,647	2.9	5.2	1,581,201	805,185	4,289,319	2,412,521	上松町
△ 21,285	3.2	6.0	1,707,572	811,765	3,857,531	2,373,257	南木曾町
△ 53,241	7.2	5.0	8,251,025	5,013,114	14,740,276	6,409,975	木曾町
△ 105,816	5.3	6.3	1,701,725	1,256,225	2,683,277	1,857,577	木祖村
6,632	10.3	6.7	1,635,333	1,337,044	2,242,039	1,082,592	王滝村
△ 27,617	5.5	10.6	2,016,582	825,697	4,921,814	2,182,112	大桑村
122,733	7.1	5.0	2,430,632	771,700	2,700,651	1,643,204	麻績村
△ 577	2.2	6.9	1,611,237	522,686	2,673,395	1,238,370	生坂村
43,648	3.5	6.9	2,406,193	1,018,031	2,661,244	2,563,940	山形村
338,595	5.7	5.3	2,213,938	1,435,233	1,786,791	2,192,067	朝日村
204,022	4.8	5.0	3,976,426	2,888,118	3,651,637	2,886,120	筑北村
△ 237,594	2.5	11.8	1,120,181	442,464	5,180,667	3,202,953	池田町
6,811	0.5	4.5	3,355,948	350,701	3,404,295	2,878,864	松川村
65,205	3.7	10.9	1,611,744	681,545	7,144,649	3,512,885	白馬村
△ 2,737	3.2	11.4	6,038,473	2,231,146	4,940,518	2,358,375	小谷村
17,568	2.1	9.1	5,160,411	2,408,870	6,315,997	4,296,585	坂城町
421,084	21.0	7.0	820,646	395,102	2,726,099	2,984,764	小布施町
△ 78,779	8.2	7.2	3,307,342	441,486	3,704,261	2,660,177	高山村
△ 225,427	3.1	10.9	2,464,402	696,000	4,939,243	3,635,585	信濃町
△ 723,893	11.1	9.1	4,536,956	924,470	7,240,504	4,748,811	飯綱町
△ 74,425	6.0	8.7	2,873,286	1,154,958	2,333,750	1,818,716	小川村
△ 76,213	6.6	8.4	2,135,609	828,603	8,045,671	4,348,991	山ノ内町
△ 151,536	6.2	13.3	2,602,881	690,639	3,616,429	2,261,521	木島平村
△ 69,795	6.9	11.7	1,998,946	611,748	4,475,715	2,179,425	野沢温泉村
△ 47,224	16.0	6.5	2,087,420	920,338	2,982,838	1,902,082	栄村
620,386	8.0	6.9	179,525,798	76,526,155	233,544,904	170,815,784	町村計・平均
△ 4,276,289	4.8	6.1	413,692,333	152,396,439	933,727,394	598,705,480	県計・平均

3. 税 収 入 の 状 況

順位	(1) 市町村民税		(2) 固定資産税		(3) 軽自動車税		(4) 市町村たばこ税		税収計		徴収率				
	市町村	収入額 千円	市町村	収入額 千円	市町村	収入額 千円	市町村	収入額 千円	市町村	収入額 千円	人口 一人 当たり 円	市町村	現年 課税分 %	滞納 繰越分 %	計
1	軽井沢町	2,822,183	南相木村	713,595	川上村	24,416	南牧村	30,166	南相木村	771,694	784,242	大鹿村	100.0	0.0	100.0
2	坂城町	1,318,641	軽井沢町	6,345,248	南牧村	17,564	小海町	42,272	軽井沢町	10,353,110	507,008	秦阜村	100.0	—	100.0
3	川上村	305,844	王滝村	202,019	大鹿村	4,871	坂城町	115,145	王滝村	244,421	331,643	南相木村	99.9	47.4	99.9
4	松本市	18,126,306	木祖村	475,198	南相木村	4,703	白馬村	72,554	木祖村	619,941	219,060	下條村	100.0	0.0	99.9
5	南牧村	224,990	平谷村	61,984	高山村	32,616	山形村	63,620	平谷村	87,387	217,923	宮田村	99.9	67.2	99.7
6	長野市	26,870,737	大鹿村	140,464	北相木村	3,467	軽井沢町	147,634	南牧村	673,854	216,465	根羽村	99.9	22.7	99.7
7	諏訪市	3,503,277	天龍村	160,422	小川村	11,326	飯山市	149,832	大鹿村	191,996	191,996	麻績村	99.9	38.7	99.7
8	御代田町	1,098,445	南牧村	400,508	中川村	22,459	南箕輪村	112,018	坂城町	2,774,359	185,812	富士見町	99.8	39.0	99.6
9	岡谷市	3,260,633	小谷村	372,899	飯山市	95,077	諏訪市	353,155	小谷村	541,782	182,726	飯田市	99.7	58.6	99.4
10	飯田市	6,633,863	大桑村	392,072	立科町	32,501	木曾町	77,971	天龍村	215,532	172,979	原村	99.6	66.5	99.4
11	南箕輪村	1,023,059	富士見町	1,505,857	下條村	16,812	岡谷市	338,540	富士見町	2,461,809	170,144	朝日村	99.7	31.7	99.3
12	塩尻市	4,346,258	白馬村	907,996	小海町	20,624	小諸市	284,672	大桑村	602,269	165,641	北相木村	99.8	56.7	99.2
13	箕輪町	1,621,103	南木曾町	364,414	木島平村	20,965	長和町	40,107	白馬村	1,522,164	160,498	飯綱町	99.6	53.4	99.0
14	駒ヶ根市	2,085,551	坂城町	1,280,561	麻績村	11,970	佐久市	657,930	諏訪市	7,882,358	159,394	千曲市	99.6	48.0	98.9
15	茅野市	3,471,641	大町市	2,334,490	筑北村	19,576	中野市	294,320	大町市	4,295,610	157,643	木祖村	99.6	19.2	98.7
16	伊那市	4,221,618	北相木村	62,312	原村	35,395	辰野町	124,634	御代田町	2,484,513	157,507	長野市	99.4	37.9	98.7
17	下諏訪町	1,233,046	山ノ内町	1,018,704	朝日村	20,061	御代田町	99,552	松本市	37,323,830	156,339	飯山市	99.6	34.8	98.7
18	木曾町	676,110	信濃町	661,400	松川町	57,563	東御市	189,791	長野市	58,631,007	155,982	諏訪市	99.5	26.2	98.6
19	安曇野市	6,001,751	木曾町	862,857	長和町	26,152	箕輪町	157,272	茅野市	8,661,436	155,580	豊丘村	99.3	37.3	98.6
20	上田市	9,644,954	朝日村	355,582	秦阜村	7,031	上田市	981,139	木曾町	1,672,133	153,014	売木村	99.1	45.5	98.5
21	宮田村	545,872	長和町	456,687	信濃町	35,691	飯田市	626,769	川上村	605,773	152,857	駒ヶ根市	99.4	45.1	98.4
22	山形村	525,218	茅野市	4,103,325	青木村	18,860	松本市	1,481,381	塩尻市	10,106,874	150,770	岡谷市	99.2	46.3	98.4
23	須坂市	3,039,804	上松町	317,477	生坂村	7,540	大町市	168,961	北相木村	108,941	146,034	飯島町	99.6	35.5	98.4
24	原村	477,056	秦阜村	115,311	飯綱町	47,339	安曇野市	578,746	駒ヶ根市	4,771,519	145,758	平谷村	98.6	75.5	98.3
25	辰野町	1,111,561	塩尻市	4,754,365	平谷村	1,716	長野市	2,218,584	南木曾町	591,490	144,548	松川村	99.4	46.4	98.3
26	大町市	1,549,005	御代田町	1,117,896	阿南町	19,101	塩尻市	394,607	南箕輪村	2,233,850	142,765	小川村	99.8	11.1	98.2

順位	(1) 市町村民税		(2) 固定資産税		(3) 軽自動車税		(4) 市町村たばこ税		税収計		徴収率				
	市町村	収入額 千円	市町村	収入額 千円	市町村	収入額 千円	市町村	収入額 千円	市町村	収入額 千円	人口 一人 当たり	市町村	現年 課税分 %	滞納 繰越分 %	計
27	富士見町	821,542	飯島町	660,281	中野市	186,669	立科町	41,274	岡谷市	6,972,394	141,104	辰野町	99.5	28.9	98.1
28	佐久市	5,604,040	駒ヶ根市	2,256,369	飯島町	39,355	茅野市	316,674	中野市	6,238,728	140,689	栄村	99.5	26.7	98.1
29	北相木村	41,991	売木村	37,205	喬木村	26,552	須坂市	284,035	上田市	21,883,946	139,557	高森町	99.5	29.4	98.1
30	千曲市	3,336,532	諏訪市	3,364,155	阿智村	26,545	千曲市	339,597	箕輪町	3,487,546	139,368	伊那市	99.5	34.0	98.0
31	上松町	237,857	中野市	2,962,437	豊丘村	27,925	大桑村	20,291	飯田市	14,020,419	139,227	天龍村	99.0	12.4	97.9
32	東御市	1,636,143	宮田村	593,648	佐久穂町	45,234	駒ヶ根市	182,317	山ノ内町	1,715,099	138,919	塩尻市	99.4	39.6	97.9
33	小海町	244,303	川上村	255,224	栄村	7,406	麻績村	14,858	東御市	4,092,639	136,068	松本市	99.3	32.7	97.8
34	中野市	2,357,187	東御市	1,927,866	山形村	34,844	山ノ内町	66,728	上松町	591,108	135,544	山形村	99.3	35.7	97.8
35	小諸市	2,219,576	松本市	15,291,217	売木村	2,168	高森町	68,975	信濃町	1,110,855	135,305	中川村	99.3	43.4	97.8
36	王滝村	37,873	南箕輪村	1,001,607	山ノ内町	48,922	青木村	22,948	宮田村	1,217,155	134,984	喬木村	99.1	31.0	97.8
37	朝日村	229,475	立科町	454,612	伊那市	267,877	阿智村	33,415	伊那市	9,094,424	134,287	長和町	98.9	38.2	97.7
38	高森町	649,159	野沢温泉村	237,009	東御市	118,533	富士見町	75,846	朝日村	613,189	134,060	箕輪町	99.3	36.8	97.6
39	小布施町	545,494	箕輪町	1,581,177	富士見町	56,968	伊那市	350,160	辰野町	2,549,815	131,400	東御市	99.1	36.0	97.4
40	栄村	88,888	飯山市	1,300,969	高森町	51,249	川上村	20,289	佐久市	12,988,129	131,298	安曇野市	99.3	25.1	97.4
41	高山村	346,732	上田市	9,581,614	箕輪町	97,928	飯島町	47,501	下諏訪町	2,563,857	129,103	筑北村	99.2	30.6	97.4
42	南相木村	48,548	阿智村	385,862	大町市	105,933	池田町	49,114	売木村	70,032	128,735	大町市	99.4	20.9	97.3
43	白馬村	465,475	栄村	108,942	野沢温泉村	14,505	豊丘村	33,219	飯島町	1,203,786	128,665	大桑村	99.7	9.1	97.2
44	飯島町	456,649	辰野町	1,164,126	小谷村	11,400	下諏訪町	97,764	安曇野市	12,509,405	128,309	松川町	99.3	25.0	97.1
45	松川町	641,279	長野市	22,479,967	辰野町	73,710	上松町	21,362	千曲市	7,737,614	128,062	南箕輪村	99.1	23.8	96.9
46	大桑村	177,125	伊那市	4,025,145	小諸市	160,227	小諸市	53,850	立科町	911,894	127,253	生坂村	99.3	18.4	96.9
47	立科町	348,728	千曲市	3,569,430	木祖村	10,626	下條村	18,028	長和町	758,884	126,586	池田町	99.1	32.2	96.8
48	池田町	475,429	岡谷市	2,858,890	小布施町	41,356	信濃町	38,803	小海町	577,611	126,199	青木村	99.0	16.6	96.8
49	豊丘村	313,874	佐久市	5,649,080	南箕輪村	58,603	松川村	44,271	須坂市	6,362,846	125,937	佐久市	98.9	28.8	96.7
50	松川村	452,000	安曇野市	5,528,566	池田町	36,357	阿南町	20,606	小諸市	5,216,535	123,527	南木曾町	99.6	17.5	96.6
51	木祖村	129,630	飯田市	5,702,355	須坂市	186,144	中川村	21,221	山形村	1,063,850	122,155	下諏訪町	98.8	30.7	96.6
52	飯綱町	497,344	小海町	258,488	駒ヶ根市	120,501	佐久穂町	47,138	飯山市	2,534,669	122,153	小布施町	99.0	15.4	96.5
53	南木曾町	180,180	松川町	740,055	飯田市	369,006	宮田村	38,650	原村	954,298	118,768	上田市	99.1	25.4	96.4

順位	市町村	(1) 市町村民税		(2) 固定資産税		(3) 軽自動車税		(4) 市町村たばこ税		税収計		徴収率						
		収入額 千円	人口 一人 当たり 円	市町村	収入額 千円	人口 一人 当たり 円	市町村	収入額 千円	人口 一人 当たり 円	市町村	収入額 千円	人口 一人 当たり 円	現年 課税分 %	滞納 繰越分 %				
54	大鹿村	43,991	43,991	根羽村	48,102	53,745	茅野市	203,673	3,658	喬木村	27,008	4,259	上松町	213,317	118,641	98.9	16.2	96.3
55	飯山市	912,344	43,968	小諸市	2,239,691	53,036	木曾町	39,916	3,653	南木曾町	17,096	4,178	阿智村	748,014	117,631	99.3	20.1	96.1
56	信濃町	358,187	43,628	下諏訪町	1,028,268	51,778	王滝村	2,688	3,647	松川町	54,639	4,153	松川町	1,508,321	114,640	99.3	24.7	96.0
57	中川村	210,832	43,239	須坂市	2,600,025	51,461	松川村	35,015	3,624	飯綱町	43,983	3,993	泰阜村	184,672	114,277	99.2	16.7	95.9
58	佐久穂町	473,323	43,151	原村	413,190	51,424	坂城町	53,824	3,605	木島平村	17,346	3,715	野沢温泉村	414,125	110,551	98.7	18.4	95.9
59	青木村	182,992	42,057	山形村	440,168	50,542	天龍村	4,478	3,594	小谷村	10,870	3,666	高森町	1,437,220	110,301	98.1	36.2	94.7
60	山ノ内町	513,933	41,627	高森町	648,257	49,751	佐久市	354,991	3,589	平谷村	1,451	3,618	高山村	748,431	106,705	99.0	16.8	94.3
61	喬木村	259,345	40,900	生坂村	86,359	49,632	千曲市	215,170	3,561	筑北村	15,842	3,574	小布施町	1,155,057	104,720	99.2	5.9	94.2
62	阿智村	259,665	40,834	高山村	342,069	48,769	根羽村	3,175	3,547	原村	27,756	3,454	飯綱町	1,093,187	99,236	98.9	7.2	94.2
63	下條村	151,323	40,569	中川村	227,603	46,678	白馬村	33,459	3,528	栄村	5,896	3,279	松川村	957,442	99,083	99.4	6.3	93.7
64	小谷村	119,307	40,238	小布施町	513,957	46,596	宮田村	31,499	3,493	高山村	20,662	2,946	中川村	482,999	99,056	99.2	12.7	93.5
65	根羽村	35,702	39,891	阿南町	208,399	46,126	御代田町	54,830	3,476	小川村	7,135	2,927	豊丘村	662,957	98,846	98.1	15.2	93.4
66	長和町	235,938	39,356	佐久穂町	499,462	45,534	安曇野市	335,508	3,441	売木村	1,466	2,695	根羽村	88,045	98,374	98.5	9.5	93.0
67	木島平村	181,346	38,840	飯綱町	494,365	44,877	南木曾町	14,010	3,424	大鹿村	2,472	2,472	池田町	955,103	97,609	98.4	19.4	93.0
68	筑北村	171,309	38,653	麻績村	121,023	44,707	上田市	528,243	3,369	野沢温泉村	8,513	2,273	佐久穂町	1,065,157	97,106	98.8	15.3	92.3
69	平谷村	15,384	38,364	松川村	425,346	44,018	塩尻市	224,368	3,347	王滝村	1,532	2,079	青木村	412,304	94,761	98.0	20.6	91.9
70	泰阜村	61,580	38,106	下條村	161,917	43,409	上松町	14,357	3,292	天龍村	2,320	1,862	下條村	351,205	94,157	98.1	7.9	90.2
71	麻績村	100,180	37,008	筑北村	191,798	43,276	諏訪市	161,538	3,267	南相木村	1,799	1,828	麻績村	248,578	91,828	98.0	19.5	89.7
72	生坂村	63,716	36,618	豊丘村	287,939	42,931	大桑村	11,736	3,228	朝日村	8,071	1,765	生坂村	159,085	91,428	98.6	13.7	88.5
73	天龍村	45,133	36,222	青木村	185,654	42,669	岡谷市	157,326	3,184	木祖村	4,487	1,586	阿南町	408,969	90,520	98.2	8.8	87.5
74	小川村	86,340	35,414	木島平村	193,015	41,340	下諏訪町	61,684	3,106	北相木村	1,171	1,570	筑北村	400,574	90,382	98.2	2.0	87.3
75	野沢温泉村	130,899	34,944	池田町	394,203	40,286	長野市	1,121,155	2,983	根羽村	1,066	1,191	木島平村	415,434	88,977	97.9	9.4	83.0
76	阿南町	157,570	34,876	喬木村	232,741	36,704	軽井沢町	60,459	2,961	生坂村	1,470	845	喬木村	545,646	86,050	98.8	8.9	82.7
77	売木村	18,092	33,257	小川村	74,301	30,476	松本市	696,993	2,920	泰阜村	750	464	小川村	179,102	73,463	94.0	20.8	82.5
平均	市町村	5,727,433	65,312	市町村	5,396,313	61,536	市町村	295,207	3,366	市町村	536,379	6,117	市町村	12,701,283	144,837	99.3	29.7	97.7
平均	市町村	418,772	57,675	市町村	568,756	78,332	市町村	28,502	3,925	市町村	39,033	5,376	市町村	1,085,878	149,552	98.9	16.6	94.6
平均	市町村	1,728,701	63,771	市町村	1,759,971	64,925	市町村	94,312	3,479	市町村	161,755	5,967	市町村	3,952,017	145,788	99.2	24.7	97.1

(注) 平均値は加重平均である。

4. 主要財政指標の状況

順位	市 町 村	住基人口 (R2.1.1) 人	市 町 村	財政力 指 数	市 町 村	標準財政規模 千円	市 町 村	地方債現在高 (R元年度末)		市 町 村	積立金残高 (R元年度末)	
								一人当たり 千円	千円		一人当たり 千円	千円
1	長野市	375,884	軽井沢町	1.66	長野市	87,609,247	軽井沢町	2,863,046	140	南相木村	4,584,616	4,659
2	松本市	238,737	南相木村	0.85	松本市	56,742,662	原村	1,886,314	235	北相木村	2,245,248	3,010
3	上田市	156,810	長野市	0.74	上田市	39,792,241	小布施町	2,726,099	247	大鹿村	2,396,696	2,397
4	飯田市	100,702	諏訪市	0.74	佐久市	27,532,846	下條村	1,063,192	285	平谷村	960,965	2,396
5	佐久市	98,921	松本市	0.73	飯田市	26,888,854	松本市	72,218,916	303	南牧村	7,058,387	2,267
6	安曇野市	97,494	坂城町	0.71	安曇野市	26,364,136	山形村	2,661,244	306	王滝村	1,635,333	2,219
7	伊那市	67,724	岡谷市	0.65	伊那市	20,637,800	須坂市	16,614,537	329	小谷村	6,038,473	2,037
8	塩尻市	67,035	塩尻市	0.65	塩尻市	17,003,167	松川町	4,345,908	330	下條村	7,356,903	1,972
9	千曲市	60,421	御代田町	0.64	茅野市	16,172,116	喬木村	2,134,733	337	根羽村	1,647,099	1,840
10	茅野市	55,672	箕輪町	0.63	千曲市	15,948,056	宮田村	3,118,039	346	天龍村	2,263,669	1,817
11	須坂市	50,524	茅野市	0.61	中野市	12,152,978	南箕輪村	5,450,596	348	川上村	5,660,931	1,428
12	諏訪市	49,452	上田市	0.60	須坂市	12,007,368	松川村	3,404,295	352	小川村	2,873,286	1,179
13	岡谷市	49,413	駒ヶ根市	0.60	岡谷市	11,750,683	箕輪町	9,259,200	370	栄村	2,087,420	1,161
14	中野市	44,344	下諏訪町	0.60	諏訪市	11,687,859	富士見町	5,433,475	376	売木村	609,291	1,120
15	小諸市	42,230	南箕輪村	0.60	軽井沢町	10,522,907	御代田町	5,992,250	380	泰阜村	1,631,888	1,010
16	駒ヶ根市	32,736	小諸市	0.59	大町市	10,126,191	辰野町	7,403,660	382	阿智村	6,374,206	1,002
17	東御市	30,078	須坂市	0.58	小諸市	9,824,315	朝日村	1,786,791	391	生坂村	1,611,237	926
18	大町市	27,249	富士見町	0.56	駒ヶ根市	8,899,554	阿南町	1,785,156	395	阿南町	4,062,856	899
19	箕輪町	25,024	安曇野市	0.55	東御市	8,855,362	上田市	62,355,670	398	麻績村	2,430,632	898
20	飯山市	20,750	飯田市	0.54	飯山市	7,894,261	立科町	2,848,827	398	筑北村	3,976,426	897
21	軽井沢町	20,420	中野市	0.54	木曾町	6,409,975	青木村	1,765,873	406	木曾町	8,251,025	755
22	下諏訪町	19,859	千曲市	0.53	箕輪町	6,404,590	長野市	153,389,204	408	小海町	3,155,495	689
23	辰野町	19,405	宮田村	0.52	辰野町	5,686,089	塩尻市	27,430,109	409	佐久穂町	6,996,370	638
24	御代田町	15,774	東御市	0.51	佐久穂町	5,308,215	諏訪市	20,411,435	413	喬木村	3,973,988	627
25	南箕輪村	15,647	佐久市	0.50	富士見町	4,965,078	安曇野市	40,342,992	414	木祖村	1,701,725	601
26	坂城町	14,931	伊那市	0.49	下諏訪町	4,790,336	飯田市	42,040,686	417	長和町	3,552,026	592

順位	市町村	住基人口 (R2.1.1) 人	市町村	財政力 指数	市町村	標準財政規模 千円	市町村	地方債現在高 (R元年度末) 千円		市町村	積立金残高 (R元年度末) 千円	
								一人当たり 千円	一人当たり 千円		一人当たり 千円	一人当たり 千円
27	富士見町	14,469	辰野町	0.49	飯綱町	4,748,811	坂城町	6,315,997	423	立科町	4,014,733	560
28	松川町	13,157	山形村	0.45	山ノ内町	4,348,991	阿智村	2,773,032	436	木島平村	2,602,881	557
29	高森町	13,030	白馬村	0.45	坂城町	4,296,585	高森町	5,863,333	450	大桑村	2,016,582	555
30	山ノ内町	12,346	大町市	0.44	南箕輪村	4,233,625	佐久穂町	4,945,266	451	野沢温泉村	1,998,946	534
31	小布施町	11,030	小布施町	0.43	松川町	4,085,531	小諸市	19,074,637	452	朝日村	2,213,938	484
32	飯綱町	11,016	山ノ内町	0.43	御代田町	3,931,411	岡谷市	22,597,026	457	高山村	3,307,342	472
33	佐久穂町	10,969	飯島町	0.41	高森町	3,926,222	伊那市	30,927,923	457	中川村	2,146,535	440
34	木曾町	10,928	松川町	0.41	信濃町	3,635,585	佐久市	45,400,415	459	南木曾町	1,707,572	417
35	池田町	9,785	高森町	0.41	長和町	3,565,257	中野市	20,427,695	461	飯綱町	4,536,956	412
36	松川村	9,663	原村	0.40	白馬村	3,512,885	飯島町	4,444,430	475	軽井沢町	8,229,086	403
37	白馬村	9,484	松川村	0.38	阿智村	3,419,654	茅野市	26,846,517	482	青木村	1,664,135	382
38	飯島町	9,356	飯山市	0.37	飯島町	3,271,430	下諏訪町	9,856,867	496	上松町	1,581,201	363
39	宮田村	9,017	立科町	0.37	池田町	3,202,953	千曲市	31,752,281	526	松川村	3,355,948	347
40	山形村	8,709	信濃町	0.35	小布施町	2,984,764	高山村	3,704,261	528	坂城町	5,160,411	346
41	信濃町	8,210	池田町	0.34	筑北村	2,886,120	池田町	5,180,667	529	佐久市	32,380,124	327
42	原村	8,035	木祖村	0.33	松川村	2,878,864	豊丘村	3,602,121	537	信濃町	2,464,402	300
43	立科町	7,166	南牧村	0.32	川上村	2,849,444	大町市	15,258,556	560	豊丘村	1,995,911	298
44	高山村	7,014	朝日村	0.31	立科町	2,744,632	中川村	2,929,079	601	伊那市	19,577,789	289
45	豊丘村	6,707	豊丘村	0.30	原村	2,730,617	信濃町	4,939,243	602	山形村	2,406,193	276
46	阿智村	6,359	高山村	0.30	宮田村	2,704,554	駒ヶ根市	20,125,976	615	原村	2,157,723	269
47	喬木村	6,341	木曾町	0.28	高山村	2,660,177	飯山市	13,084,657	631	御代田町	4,027,141	255
48	長和町	5,995	飯綱町	0.28	豊丘村	2,572,300	山ノ内町	8,045,671	652	富士見町	3,477,993	240
49	中川村	4,876	小海町	0.27	山形村	2,563,940	飯綱町	7,240,504	657	飯山市	4,636,536	223
50	木島平村	4,669	川上村	0.26	阿南町	2,523,313	東御市	19,883,258	661	飯島町	2,082,112	223
51	小海町	4,577	下條村	0.26	喬木村	2,416,783	白馬村	7,144,649	753	中野市	9,018,766	203
52	朝日村	4,574	喬木村	0.26	中川村	2,414,792	川上村	2,987,191	754	宮田村	1,738,951	193
53	阿南町	4,518	大桑村	0.26	上松町	2,412,521	木島平村	3,616,429	775	南箕輪村	2,999,763	192
54	筑北村	4,432	南木曾町	0.25	南木曾町	2,373,257	筑北村	3,651,637	824	千曲市	11,071,625	183
55	上松町	4,361	佐久穂町	0.24	小谷村	2,358,375	小海町	4,204,888	919	大町市	4,777,466	175

順位	市町村	住基人口 (R2.1.1) 人	市町村	財政力 指数	市町村	標準財政規模 千円	市町村	地方債現在高 (R元年度末) 千円		市町村	積立金残高 (R元年度末) 千円	
								一人当たり 千円	一人当たり 千円		一人当たり 千円	一人当たり 千円
56	青木村	4,351	阿智村	0.24	小海町	2,345,915	南木曾町	3,857,531	943	山ノ内町	2,135,609	173
57	南木曾町	4,092	上松町	0.24	南牧村	2,294,263	木祖村	2,683,277	948	白馬村	1,611,744	170
58	川上村	3,963	小谷村	0.24	木島平村	2,261,521	小川村	2,333,750	957	松川町	2,135,218	162
59	野沢温泉村	3,746	長和町	0.23	朝日村	2,192,067	上松町	4,289,319	984	安曇野市	15,542,611	159
60	下條村	3,730	青木村	0.23	大桑村	2,182,112	麻績村	2,700,651	998	辰野町	3,069,500	158
61	大桑村	3,636	中川村	0.23	野沢温泉村	2,179,425	長和町	6,648,495	1,109	松本市	36,451,829	153
62	南牧村	3,113	王滝村	0.22	青木村	1,958,009	野沢温泉村	4,475,715	1,195	小諸市	6,327,154	150
63	小谷村	2,965	木島平村	0.21	栄村	1,902,082	南牧村	3,793,361	1,219	東御市	4,156,708	138
64	木祖村	2,830	野沢温泉村	0.20	木祖村	1,857,577	木曾町	14,740,276	1,349	高森町	1,707,121	131
65	麻績村	2,707	阿南町	0.19	小川村	1,818,716	大桑村	4,921,814	1,354	上田市	20,460,690	130
66	小川村	2,438	麻績村	0.19	天龍村	1,643,204	泰阜村	2,459,172	1,522	飯田市	11,845,615	118
67	栄村	1,798	北相木村	0.17	下條村	1,613,146	大鹿村	1,533,889	1,534	須坂市	5,785,016	115
68	生坂村	1,740	泰阜村	0.17	天龍村	1,329,840	生坂村	2,673,395	1,536	池田町	1,120,181	114
69	秦阜村	1,616	平谷村	0.16	大鹿村	1,255,604	根羽村	1,420,961	1,588	塩尻市	7,166,983	107
70	天龍村	1,246	天龍村	0.16	生坂村	1,238,370	売木村	868,123	1,596	箕輪町	2,236,165	89
71	大鹿村	1,000	大鹿村	0.16	秦阜村	1,217,143	栄村	2,982,838	1,659	下諏訪町	1,666,968	84
72	南相木村	984	筑北村	0.16	根羽村	1,091,102	小谷村	4,940,518	1,666	長野市	31,262,059	83
73	根羽村	895	生坂村	0.15	王滝村	1,082,592	平谷村	680,699	1,698	諏訪市	3,952,482	80
74	北相木村	746	栄村	0.15	南相木村	1,069,113	南相木村	1,773,123	1,802	岡谷市	3,723,256	75
75	王滝村	737	小川村	0.14	北相木村	810,265	天龍村	2,328,444	1,869	小布施町	820,646	74
76	売木村	544	売木村	0.12	売木村	603,132	北相木村	1,823,551	2,444	茅野市	4,074,497	73
77	平谷村	401	根羽村	0.11	平谷村	530,003	王滝村	2,242,039	3,042	駒ヶ根市	1,955,329	60
合計	市計	1,666,176	市平均	0.58	市計	427,889,696	市計・平均	700,182,490	420	市計・平均	234,166,535	141
町村平均	町村計	421,131	町村平均	0.35	町村計	170,815,784	町村計・平均	233,544,904	555	町村計・平均	179,525,798	426
県	県計	2,087,307	県平均	0.40	県計	598,705,480	県計・平均	933,727,394	447	県計・平均	413,692,333	198

- (注)
- 1 平均欄の数値は、単純平均である。
 - 2 端数処理のため、計において一致しない場合がある。
 - 3 地方債残高、積立金残高は普通会計のみ。

5. 経常収支比率の状況

単位：%

順位	経常収支比率全体		人件費		物件費		維持補修費		扶助費		補助費等		公債費		投資・出資金・貸付金		繰出金	
1	軽井沢町	60.9	南牧村	15.9	小谷村	6.9	根羽村	0.0	平谷村	1.3	生坂村	5.5	下條村	4.1	長野市	0.0	豊丘村	3.6
2	下條村	71.0	軽井沢町	16.9	山ノ内町	7.0	北相木村	0.0	売木村	1.3	桑阜村	6.2	軽井沢町	4.7	松本市	0.0	大鹿村	4.2
3	大鹿村	71.3	安曇野市	17.1	信濃町	8.9	生坂村	0.1	小谷村	1.3	川上村	7.7	富士見町	8.2	上田市	0.0	王滝村	4.4
4	川上村	73.9	高森町	17.2	飯綱町	9.4	坂城町	0.1	王滝村	1.4	小谷村	7.8	立科町	8.9	岡谷市	0.0	中野市	5.5
5	桑阜村	74.0	阿南町	17.3	駒ヶ根市	9.4	宮田村	0.1	根羽村	1.5	佐久穂町	7.8	小布施町	9.1	諏訪市	0.0	平谷村	5.7
6	南牧村	74.3	茅野市	17.4	木島平村	9.5	辰野町	0.2	栄村	1.7	筑北村	7.9	朝日村	9.3	小諸市	0.0	栄村	6.2
7	朝日村	74.3	下條村	17.5	飯島町	9.9	木曾町	0.2	北相木村	1.8	天龍村	8.5	青木村	10.4	伊那市	0.0	朝日村	6.5
8	南箕輪村	74.6	川上村	17.5	中川村	10.2	中川村	0.3	木曾町	1.9	栄村	8.7	南箕輪村	10.5	駒ヶ根市	0.0	桑阜村	6.6
9	平谷村	74.8	松川町	17.7	野沢温泉村	10.5	白馬村	0.3	南牧村	1.9	麻績村	9.3	松川村	10.8	中野市	0.0	軽井沢町	6.7
10	生坂村	76.2	佐久市	18.2	松川村	10.6	安曇野市	0.3	南相木村	1.9	中川村	9.3	松川町	10.8	大町市	0.0	南箕輪村	7.0
11	喬木村	77.3	豊丘村	18.3	飯田市	11.2	東御市	0.3	大鹿村	2.1	高山村	9.4	原村	11.0	飯山市	0.0	宮田村	7.5
12	天龍村	77.7	木曾町	18.6	生坂村	11.3	佐久穂町	0.4	山ノ内町	2.1	南牧村	9.9	阿智村	11.3	茅野市	0.0	原村	7.6
13	豊丘村	77.8	飯山市	18.6	上田市	11.4	平谷村	0.4	白馬村	2.2	大鹿村	10.0	南相木村	11.7	塩尻市	0.0	喬木村	7.6
14	中川村	78.0	根羽村	18.9	下諏訪町	11.4	桑阜村	0.4	木島平村	2.2	北相木村	10.2	山形村	12.0	千曲市	0.0	上松町	7.6
15	山ノ内町	78.7	飯綱町	18.9	箕輪町	11.4	下諏訪町	0.5	小海町	2.3	木島平村	10.2	辰野町	12.2	東御市	0.0	松川町	7.9
16	阿南町	79.2	朝日村	19.0	佐久市	11.5	南箕輪村	0.5	生坂村	2.4	野沢温泉村	10.3	喬木村	12.3	安曇野市	0.0	南牧村	8.0
17	小谷村	79.3	伊那市	19.1	立科町	11.5	高森町	0.5	小川村	2.5	高森町	10.3	平谷村	12.3	小海町	0.0	白馬村	8.1
18	高山村	79.3	小海町	19.5	王滝村	11.5	塩尻市	0.5	長和町	2.6	御代田町	10.8	大鹿村	12.5	川上村	0.0	茅野市	8.6
19	栄村	79.6	阿智村	19.6	伊那市	11.6	駒ヶ根市	0.6	軽井沢町	2.6	長野市	10.8	阿南町	12.5	南牧村	0.0	東御市	8.6
20	松川村	79.9	千曲市	19.9	長和町	11.7	松川村	0.7	野沢温泉村	2.7	飯島町	11.0	高山村	12.7	南相木村	0.0	箕輪町	8.7
21	王滝村	80.0	飯田市	20.0	南木曾町	11.7	王滝村	0.7	佐久穂町	2.9	松本市	11.0	麻績村	12.9	北相木村	0.0	御代田町	8.7
22	阿智村	80.1	長和町	20.0	木祖村	11.8	大桑村	0.7	上松町	2.9	軽井沢町	11.3	宮田村	12.9	軽井沢町	0.0	山形村	8.7
23	筑北村	80.8	池田町	20.0	辰野町	11.9	麻績村	0.7	麻績村	3.0	小海町	11.6	山ノ内町	12.9	御代田町	0.0	伊那市	8.9
24	麻績村	80.9	辰野町	20.1	根羽村	12.0	長和町	0.8	青木村	3.1	阿南町	11.6	大町市	12.9	立科町	0.0	富士見町	9.0
25	小海町	81.2	南箕輪村	20.4	佐久穂町	12.2	南木曾町	0.8	木祖村	3.1	根羽村	11.7	高森町	13.2	長和町	0.0	佐久市	9.1
26	高森町	81.2	佐久穂町	20.5	喬木村	12.6	山形村	0.8	大桑村	3.2	南相木村	11.7	箕輪町	13.4	青木村	0.0	南相木村	9.2

順位	經常收支比率全体		人件費		物件費		維持補修費		扶助費		補助費等		公債費		投資・出資金・貸付金		繰出金	
27	飯島町	81.6	白馬村	20.6	大桑村	12.9	朝日村	0.8	川上村	3.2	阿智村	11.8	坂城町	13.9	下諏訪町	0.0	塩尻市	9.2
28	佐久市	81.8	富士見町	20.6	池田町	13.0	上田市	0.9	立科町	3.3	辰野町	11.9	川上村	14.0	富士見町	0.0	小谷村	9.4
29	根羽村	81.9	小諸市	20.6	松本市	13.0	箕輪町	0.9	天龍村	3.6	飯山市	12.1	豊丘村	14.2	原村	0.0	下條村	9.5
30	御代田町	82.4	中野市	20.6	白馬村	13.1	伊那市	0.9	信濃町	3.6	佐久市	12.1	飯島町	14.3	辰野町	0.0	大町市	9.5
31	辰野町	82.6	秦阜村	20.8	岡谷市	13.1	岡谷市	0.9	南木曾町	3.7	南箕輪村	12.2	諏訪市	14.8	箕輪町	0.0	駒ヶ根市	9.6
32	南相木村	82.9	上田市	20.9	筑北村	13.1	小諸市	0.9	高山村	3.8	塩尻市	12.2	須坂市	14.9	飯島町	0.0	千曲市	9.7
33	山形村	82.9	岡谷市	21.2	天龍村	13.2	諏訪市	0.9	飯綱町	3.8	宮田村	12.3	小諸市	15.2	中川村	0.0	天龍村	9.8
34	青木村	83.1	高山村	21.4	山形村	13.4	青木村	0.9	中川村	3.9	青木村	12.5	信濃町	15.2	宮田村	0.0	安曇野市	10.0
35	木曾町	83.9	御代田町	21.5	平谷村	13.5	松川町	0.9	筑北村	3.9	下諏訪町	12.6	栄村	15.3	松川町	0.0	長和町	10.1
36	宮田村	84.1	中川村	21.6	上松町	13.6	喬木村	1.0	阿智村	3.9	小布施町	13.0	松本市	15.5	高森町	0.0	松本市	10.3
37	松川町	84.1	大鹿村	21.8	阿南町	13.8	筑北村	1.0	富士見町	4.1	売木村	13.1	飯綱町	15.6	阿南町	0.0	長野市	10.3
38	松本市	84.2	小川村	21.9	茅野市	13.8	須坂市	1.0	秦阜村	4.3	南木曾町	13.2	茅野市	15.7	阿智村	0.0	小海町	10.8
39	立科町	84.7	大桑村	22.0	秦阜村	13.9	川上村	1.0	朝日村	4.3	山ノ内町	13.3	上松町	15.8	平谷村	0.0	生坂村	10.9
40	白馬村	84.8	小布施町	22.4	朝日村	14.0	原村	1.0	御代田町	4.5	喬木村	13.4	木島平村	15.9	根羽村	0.0	上田市	11.0
41	南木曾町	85.1	松川村	22.7	小諸市	14.1	千曲市	1.1	池田町	4.6	松川村	13.4	売木村	16.0	下條村	0.0	飯田市	11.1
42	原村	85.4	麻績村	22.7	千曲市	14.3	御代田町	1.1	坂城町	4.7	大桑村	13.5	中川村	16.3	売木村	0.0	北相木村	11.2
43	木祖村	85.8	天龍村	22.8	諏訪市	14.3	飯田町	1.2	豊丘村	4.7	諏訪市	13.5	塩尻市	16.4	天龍村	0.0	須坂市	11.5
44	上松町	86.0	須坂市	22.8	豊丘村	14.4	小布施町	1.2	阿南町	5.1	下條村	13.6	木祖村	16.4	秦阜村	0.0	諏訪市	11.6
45	下諏訪町	86.1	売木村	22.8	南箕輪村	14.4	松本市	1.3	喬木村	5.2	王滝村	13.9	飯山市	17.0	喬木村	0.0	小川村	11.8
46	富士見町	86.2	東御市	22.9	御代田町	14.4	上松町	1.3	飯山市	5.4	原村	13.9	白馬村	17.0	豊丘村	0.0	小諸市	11.9
47	木島平村	86.2	坂城町	23.0	高森町	14.5	大町市	1.3	辰野町	5.9	須坂市	14.1	佐久市	17.2	大鹿村	0.0	野沢温泉村	12.1
48	安曇野市	86.5	信濃町	23.1	木曾町	14.6	売木村	1.3	南箕輪村	6.0	岡谷市	14.3	伊那市	17.2	上松町	0.0	岡谷市	12.3
49	坂城町	86.8	栄村	23.2	大町市	14.8	池田町	1.4	飯島町	6.0	小川村	14.5	下諏訪町	17.3	南木曾町	0.0	阿智村	12.5
50	飯田町	88.4	小谷村	23.3	安曇野市	15.0	中野市	1.4	大町市	6.2	平谷村	14.6	南木曾町	17.3	木曾町	0.0	根羽村	12.7
51	大桑村	88.4	松本市	23.3	青木村	15.1	長野市	1.5	松川村	6.4	飯田町	15.0	小川村	17.3	木祖村	0.0	坂城町	12.9
52	小布施町	88.6	長野市	23.4	飯山市	15.2	天龍村	1.6	山形村	6.4	木祖村	15.1	南牧村	17.6	王滝村	0.0	売木村	13.1
53	箕輪町	88.7	筑北村	23.5	坂城町	15.2	小海町	1.6	箕輪町	6.4	木曾町	15.2	飯田市	17.6	大桑村	0.0	南木曾町	13.4
54	北相木村	88.8	山形村	23.5	高山村	15.4	軽井沢町	1.6	松川町	6.4	池田町	16.1	上田市	17.7	麻績村	0.0	木曾町	13.5

順位	經常收支比率全体		人件費		物件費		維持補修費		扶助費		補助費等		公債費		投資・出資金・貸付金		繰出金	
	小諸市	89.0	原村	23.5	須坂市	15.4	富士見町	1.6	下諏訪町	6.7	小諸市	16.5	千曲市	17.7	生坂村	0.0	筑北村	13.6
56	駒ヶ根市	89.2	野沢温泉村	23.5	北相木村	15.4	南牧村	1.6	駒ヶ根市	6.7	安曇野市	16.8	長野市	17.8	朝日村	0.0	木祖村	13.7
57	佐久穂町	89.4	木祖村	23.6	東御市	15.7	飯島町	1.7	高森町	6.8	坂城町	17.0	池田町	17.8	筑北村	0.0	飯島町	13.9
58	岡谷市	89.6	下諏訪町	23.7	塩尻市	15.9	豊丘村	1.7	東御市	7.1	上田市	17.1	筑北村	17.9	松川村	0.0	川上村	14.0
59	諏訪市	89.6	駒ヶ根市	23.7	小海町	16.4	茅野市	1.8	小布施町	7.2	立科町	17.7	天龍村	18.2	白馬村	0.0	下諏訪町	14.1
60	伊那市	89.7	大町市	23.7	南相木村	16.4	下條村	1.8	下條村	7.2	山形村	17.7	王滝村	18.2	小谷村	0.0	高山村	14.5
61	塩尻市	89.8	諏訪市	23.9	川上村	16.5	木祖村	2.0	千曲市	7.4	松川町	19.0	岡谷市	18.7	坂城町	0.0	大桑村	14.5
62	飯綱町	89.8	立科町	24.0	軽井沢町	17.1	高山村	2.0	中野市	7.6	東御市	19.0	東御市	18.7	小布施町	0.0	山ノ内町	14.7
63	野沢温泉村	89.8	山ノ内町	24.1	下條村	17.2	佐久市	2.1	安曇野市	7.8	中野市	19.1	生坂村	18.9	高山村	0.0	麻績村	14.8
64	上田市	90.0	木島平村	24.3	宮田村	17.3	立科町	2.1	原村	8.1	上松町	19.3	中野市	18.9	飯綱町	0.0	松川村	15.1
65	大町市	91.2	青木村	24.7	長野市	17.4	南相木村	2.1	宮田村	8.3	信濃町	19.3	小海町	19.0	小川村	0.0	小布施町	16.3
66	長和町	91.2	飯島町	24.8	麻績村	17.5	飯綱町	2.5	佐久市	8.5	箕輪町	19.7	安曇野市	19.4	山ノ内町	0.0	青木村	16.4
67	千曲市	91.3	南木曾町	25.0	阿智村	17.8	阿南町	2.5	塩尻市	9.1	駒ヶ根市	19.7	駒ヶ根市	19.4	木島平村	0.0	阿南町	16.4
68	飯山市	91.4	喬木村	25.1	大鹿村	17.8	野沢温泉村	2.6	岡谷市	9.2	朝日村	20.4	木曾町	19.8	野沢温泉村	0.0	中川村	16.5
69	池田町	91.5	上松町	25.5	中野市	18.6	大鹿村	2.8	小諸市	9.7	豊丘村	20.9	長和町	20.5	栄村	0.0	飯綱町	17.1
70	須坂市	91.7	宮田村	25.6	富士見町	19.2	阿智村	3.1	松本市	9.7	千曲市	21.2	北相木村	20.8	須坂市	0.1	立科町	17.3
71	中野市	91.7	塩尻市	26.5	小川村	19.3	木島平村	4.2	伊那市	10.2	伊那市	21.8	御代田町	21.4	池田町	0.3	飯山市	18.3
72	長野市	91.8	平谷村	27.0	南牧村	19.4	小谷村	4.3	飯田市	10.3	飯綱町	22.7	大桑村	21.6	山形村	0.4	池田町	18.3
73	東御市	92.2	生坂村	27.1	小布施町	19.4	山ノ内町	4.6	茅野市	10.3	大町市	22.8	泰阜村	21.8	信濃町	1.1	高森町	18.7
74	小川村	92.2	箕輪町	28.2	栄村	19.5	飯山市	4.8	諏訪市	10.6	白馬村	23.4	佐久穂町	22.8	佐久穂町	1.9	木島平村	19.8
75	茅野市	92.8	北相木村	29.4	原村	20.2	小川村	4.9	長野市	10.6	富士見町	23.5	根羽村	25.1	飯田市	2.1	信濃町	19.8
76	売木村	93.8	王滝村	30.0	松川町	21.4	栄村	4.9	上田市	11.0	茅野市	25.1	小谷村	26.4	佐久市	3.1	辰野町	20.4
77	信濃町	96.4	南相木村	30.0	売木村	26.2	信濃町	5.4	須坂市	11.9	長和町	25.6	野沢温泉村	28.1	南箕輪村	3.7	佐久穂町	20.9
平均	市平均	89.6	市平均	21.3	市平均	14.0	市平均	1.2	市平均	8.9	市平均	16.5	市平均	17.0	市平均	0.3	市平均	10.4
	町村平均	83.3	町村平均	22.5	町村平均	13.8	町村平均	1.5	町村平均	3.9	町村平均	14.1	町村平均	15.3	町村平均	0.1	町村平均	12.1
	県平均	86.5	県平均	21.9	県平均	13.9	県平均	1.4	県平均	6.4	県平均	15.3	県平均	16.1	県平均	0.2	県平均	11.2

6. 起債残高調の状況

(注)一部事務組合・企業団負担分を除く

順位	市町村	住基人口 (R2.1.1) 人	普通会計		上水道		公共下水道		農業集落排水		その他排水 事業 千円	観光事業 千円	その他 千円	地方債高 千円	地方債 順位	一人あたり 残高 千円
			千円	千円	法適	法非適	法適	法非適	法適	法非適						
1	軽井沢町	20,420	2,893,046	524,817	0	1,565,664	0	109,804	0	0	0	0	0	5,063,331	51	248
2	下條村	3,730	1,063,192	0	10,651	0	0	0	0	0	0	0	0	1,073,843	76	288
3	原村	8,035	1,886,314	28,252	0	0	0	0	0	0	470,461	0	0	2,385,027	70	297
4	小布施町	11,030	2,726,099	204,412	0	1,609,429	0	218,504	0	0	0	0	0	4,758,444	52	431
5	宮田村	9,017	3,118,039	298,253	0	537,679	0	218,865	0	0	0	0	0	4,172,836	60	463
6	松本市	238,737	72,218,916	10,031,635	0	16,497,222	0	169,046	0	0	9,922,535	866,614	1,350,103	111,056,071	3	465
7	佐久穂町	10,969	4,945,266	0	335	0	0	388,158	0	0	0	0	389,735	5,723,494	43	522
8	喬木村	6,341	2,134,733	588,583	0	0	0	176,621	0	0	919,572	0	0	3,819,509	64	602
9	山形村	8,709	2,661,244	438,846	102,641	0	0	0	0	0	2,056,915	0	0	5,259,646	47	604
10	佐久市	98,921	45,400,415	0	0	14,417,727	0	618,108	0	0	3,416,227	0	357,580	64,210,057	7	649
11	立科町	7,166	2,848,827	343,542	0	0	0	569,039	0	0	890,656	0	0	4,652,064	54	649
12	下諏訪町	19,859	9,856,867	1,166,680	0	1,779,821	0	0	0	0	0	355,100	0	13,158,468	23	663
13	岡谷市	49,413	22,597,026	1,745,666	0	8,505,972	0	0	0	0	0	35,700	0	32,884,364	15	666
14	南箕輪村	15,647	5,450,596	233,016	0	4,766,021	0	0	0	0	0	0	0	10,449,633	33	668
15	諏訪市	49,452	20,411,435	1,966,650	0	11,113,080	0	0	0	0	0	16,660	149,123	33,656,948	14	681
16	松川町	13,157	4,345,908	649,682	0	1,652,492	0	2,390,963	0	0	0	0	0	9,039,045	35	687
17	須坂市	50,524	16,614,537	1,921,223	0	13,977,520	0	646,286	0	0	2,671,231	0	0	35,830,797	12	709
18	飯田市	100,702	42,040,686	7,478,168	0	16,749,080	0	3,070,165	0	0	2,310,698	0	0	71,648,797	5	711
19	長野市	375,884	153,389,204	30,500,651	0	71,569,422	0	4,539,985	0	0	8,275,580	419,792	0	268,694,634	1	715
20	上田市	156,810	62,355,670	7,735,418	0	26,558,213	0	7,236,119	0	0	10,637,410	0	281,988	114,804,818	2	732
21	茅野市	55,672	26,846,517	1,438,620	0	11,212,997	0	0	0	0	1,496,640	0	0	40,994,774	10	736
22	御代田町	15,774	5,992,250	388,702	0	4,418,840	0	4,810,964	0	0	348,758	0	0	11,644,906	26	738
23	富士見町	14,469	5,433,475	428,065	0	0	0	398,891	0	0	0	0	55,358	10,734,629	31	742
24	小諸市	42,230	19,074,637	2,608,102	0	7,252,926	0	1,153,704	0	0	2,088,706	0	0	32,178,075	16	762
25	高山村	7,014	3,704,261	469,027	0	0	0	0	0	0	907,160	6,300	0	5,352,610	46	763
26	豊丘村	6,707	3,602,121	451,135	0	0	0	198,110	0	0	869,805	0	0	5,121,171	50	764
27	安曇野市	97,494	40,342,992	6,125,655	0	24,586,339	0	943,362	0	0	3,530,688	0	18,700	75,547,736	4	775
28	塩尻市	67,035	27,430,109	4,870,032	0	14,338,500	0	1,830,900	0	0	3,762,562	0	0	52,232,103	9	779
29	坂城町	14,931	6,315,997	0	0	0	0	5,440,118	0	0	0	0	0	11,756,115	25	787
30	箕輪町	25,024	9,259,200	1,367,285	0	5,175,710	0	1,673,857	0	0	2,384,195	0	0	19,860,247	21	794
31	辰野町	19,405	7,403,660	1,732,822	69,060	0	4,376,588	0	486,454	0	1,354,703	0	0	15,423,287	22	795
32	松川村	9,663	3,404,295	916,342	0	0	0	0	0	0	3,447,956	0	0	7,768,593	37	804
33	阿智村	6,359	2,773,032	620,285	0	0	0	0	0	0	406,096	0	125,046	5,166,479	49	812
34	阿南町	4,518	1,785,156	0	1,211,230	0	0	0	0	0	859,336	52,198	0	3,907,920	63	865
35	高森町	13,030	5,863,333	17,024	0	0	0	1,554,325	0	0	0	0	0	11,289,559	29	866
36	朝日村	4,574	1,786,791	650,318	0	0	0	0	0	0	1,654,527	54,468	0	4,146,104	61	906
37	中野市	44,344	20,427,695	3,201,028	0	7,606,554	0	5,539,432	0	0	3,429,111	0	0	40,203,820	11	907
38	山ノ内町	12,346	8,045,671	1,198,291	0	0	0	773,811	0	0	612,993	0	0	11,538,440	28	935

順位	市町村	住基人口 (R2.1.1) 人	普通会計 千円	上水道		公共下水道		農業集落排水		その他排水 事業 千円	観光事業 千円	その他 千円	地方債残高 千円	地方債 順位	一人あたり 残高 千円
				法適	法非適	法適	法非適	法適	法非適						
39	小海町	4,577	4,204,888	114,994	0	0	0	0	0	0	0	0	4,319,882	58	944
40	大町市	27,249	15,258,556	1,224,848	508,712	5,484,291	0	365,433	0	2,978,161	0	0	25,820,001	18	948
41	中川村	4,876	2,929,079	36,073	0	1,017,833	0	606,322	0	63,695	0	0	4,653,002	53	954
42	東御市	30,078	19,883,258	1,979,946	0	5,092,923	0	1,294,739	0	633,889	0	0	28,884,755	17	960
43	千曲市	60,421	31,752,281	601,572	0	25,439,792	0	428,536	0	0	0	0	58,222,181	8	964
44	青木村	4,351	1,765,873	0	1,168,839	0	0	0	0	1,355,496	0	0	4,290,208	59	986
45	池田町	9,785	5,180,667	97,688	47,459	0	4,451,136	0	0	0	0	0	9,776,950	34	999
46	伊那市	67,724	30,927,923	5,527,156	0	14,403,698	0	4,302,299	0	12,917,151	0	6,306	68,084,533	6	1,005
47	信濃町	8,210	4,939,243	264,081	0	7,879,604	0	1,399,113	0	62,380	0	0	8,615,474	36	1,049
48	駒ヶ根市	32,736	20,125,976	2,523,639	0	8,313	0	4,491,041	0	0	0	0	35,020,260	13	1,070
49	飯山市	20,750	13,084,657	1,534,613	8,313	0	4,786,912	0	1,468,356	1,258,144	0	530,236	22,671,231	19	1,093
50	飯網町	11,016	7,240,504	1,084,412	0	0	0	2,369,199	0	1,382,643	0	0	12,076,758	24	1,096
51	木島平村	4,669	3,616,429	219,993	41,205	0	0	96,178	0	1,408,732	0	0	5,382,537	45	1,153
52	飯島町	9,356	4,444,430	1,501,233	0	3,422,594	0	1,703,699	0	0	0	0	11,071,956	30	1,183
53	白馬村	9,484	7,144,649	298,975	0	4,091,993	0	0	19,000	0	0	0	11,554,617	27	1,218
54	筑北村	4,432	3,651,637	736,503	0	736,503	0	0	747,079	283,477	41,500	3,407	5,463,603	44	1,233
55	川上村	3,963	2,987,191	0	482,913	0	0	0	1,027,981	690,835	0	0	5,188,920	48	1,309
56	南牧村	3,113	3,793,361	0	271,018	0	0	0	40,636	218,910	0	0	4,323,925	57	1,389
57	南木曾町	4,092	3,857,531	0	727,174	0	0	0	490,093	754,525	0	4,639	5,833,962	42	1,426
58	上松町	4,361	4,289,319	1,293,128	0	1,027,096	0	0	0	0	0	0	6,609,543	39	1,516
59	木祖村	2,830	2,683,277	0	470,559	0	0	0	240,159	1,100,568	0	0	4,494,563	55	1,588
60	麻績村	2,707	2,700,651	0	744,050	0	0	0	263,046	641,934	6,677	0	4,356,358	56	1,609
61	小川村	2,438	2,333,750	0	716,682	0	0	0	0	916,340	0	0	3,966,772	62	1,627
62	桑阜村	1,616	2,459,172	0	301,820	0	0	0	0	0	0	37,471	2,798,463	67	1,732
63	野沢温泉村	3,746	4,475,715	109,175	0	622,845	0	197,417	0	1,109,673	0	0	6,514,825	40	1,739
64	大鹿村	1,000	1,533,889	0	240,288	0	0	0	0	0	0	0	1,774,177	74	1,774
65	長和町	5,995	6,648,495	1,399,216	0	0	0	0	0	2,636,669	0	0	10,684,380	32	1,782
66	南相木村	984	1,773,123	0	22,141	0	0	0	0	0	0	0	1,795,264	73	1,824
67	大桑村	3,636	4,921,814	0	948,036	0	0	0	388,609	404,620	0	0	6,663,079	38	1,833
68	生坂村	1,740	2,673,395	0	140,750	0	0	0	421,011	37,596	0	0	3,272,752	66	1,881
69	栄村	1,798	2,982,838	0	367,703	0	0	0	71,128	174,441	108,053	11,912	3,716,075	65	2,067
70	木曾町	10,928	14,740,276	1,140,990	1,786,206	2,829,031	0	332,093	1,801,271	0	0	14,127	22,643,994	20	2,072
71	小谷村	2,965	4,940,518	0	507,453	0	0	0	288,920	438,361	0	0	6,175,252	41	2,083
72	根羽村	895	1,420,961	0	110,900	0	0	0	251,425	39,424	0	78,791	1,901,501	71	2,125
73	天龍村	1,246	2,328,444	0	238,513	0	0	0	0	208,160	0	0	2,775,117	68	2,227
74	平谷村	401	680,699	0	188,928	0	0	0	38,687	0	0	0	908,314	77	2,265
75	壳木村	544	868,123	0	293,832	0	0	0	138,951	0	0	0	1,300,906	75	2,391
76	北相木村	746	1,823,551	0	31,917	0	0	0	0	0	0	0	1,855,468	72	2,487
77	王滝村	737	2,242,039	0	900	0	0	0	108,270	38,363	0	0	2,389,572	69	3,242

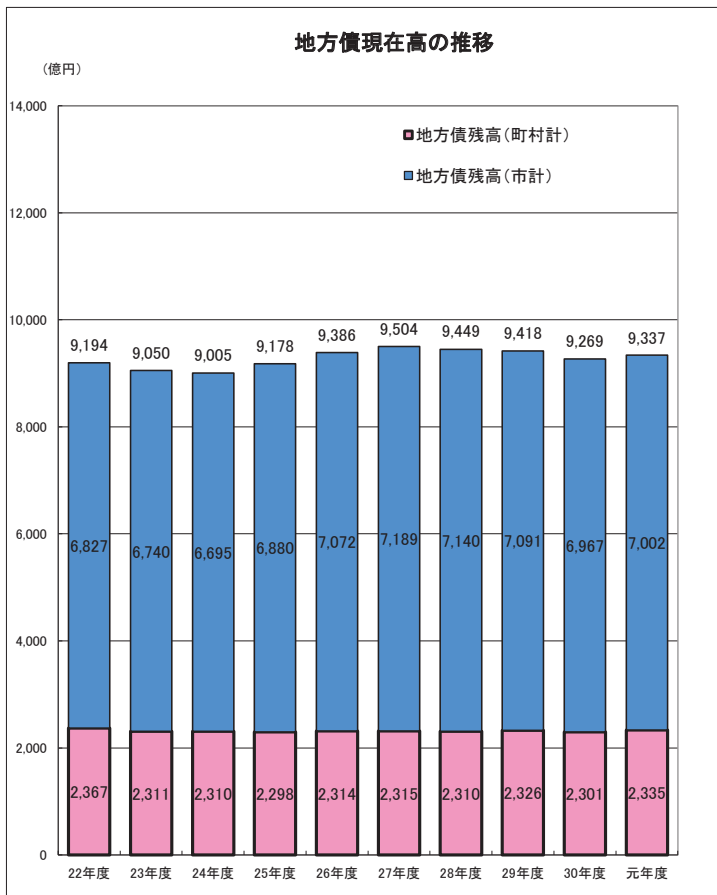
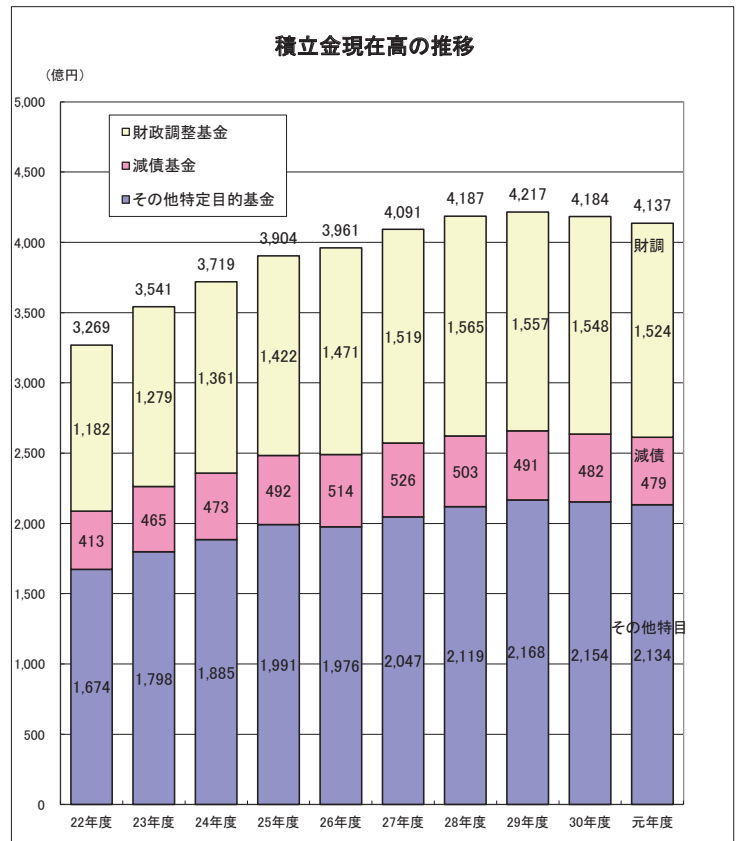
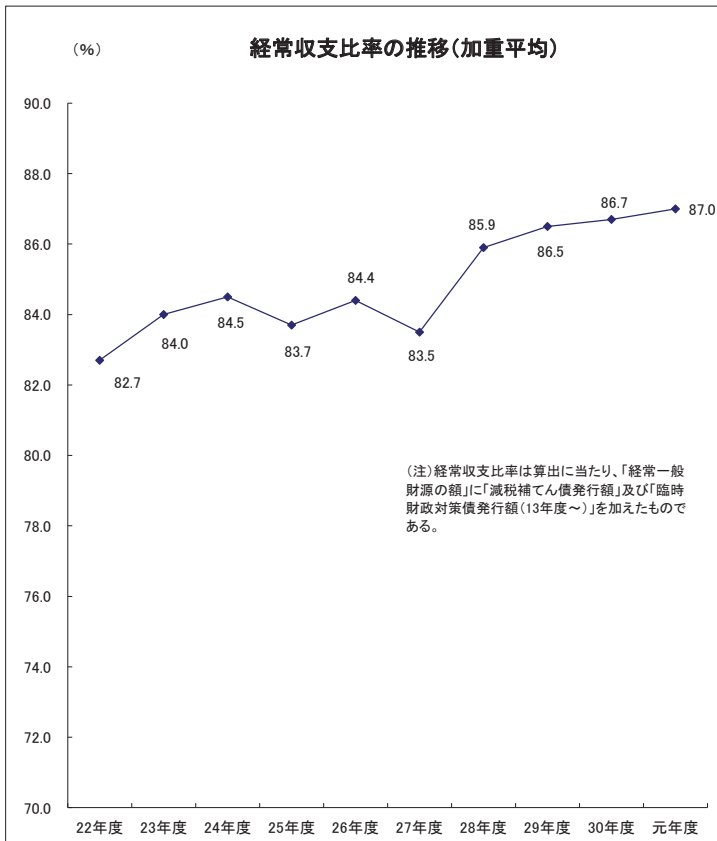
7. 基金残高の状況

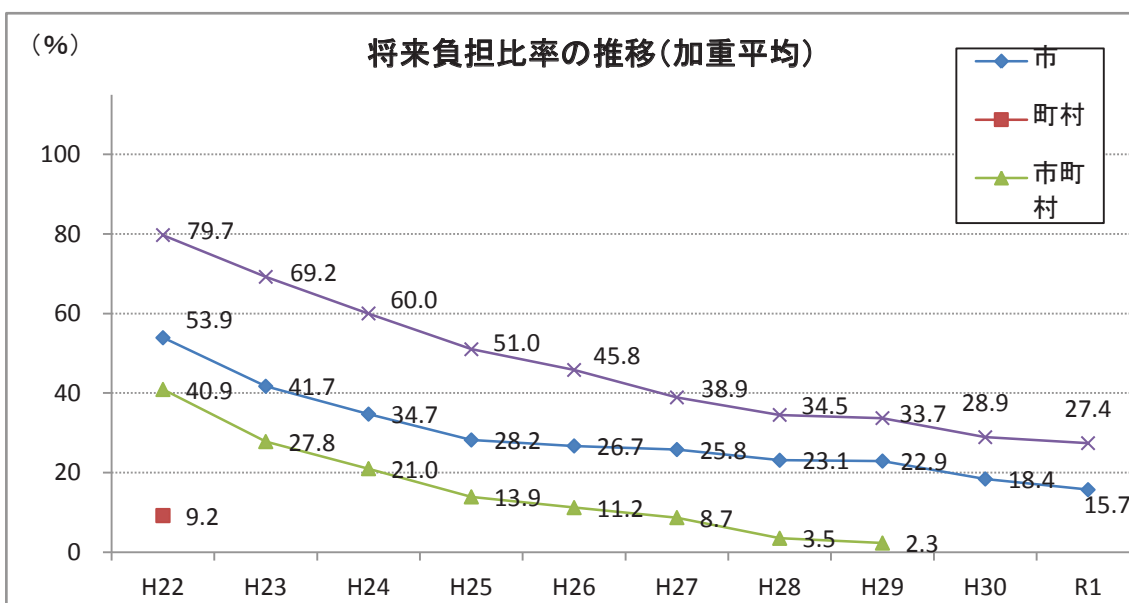
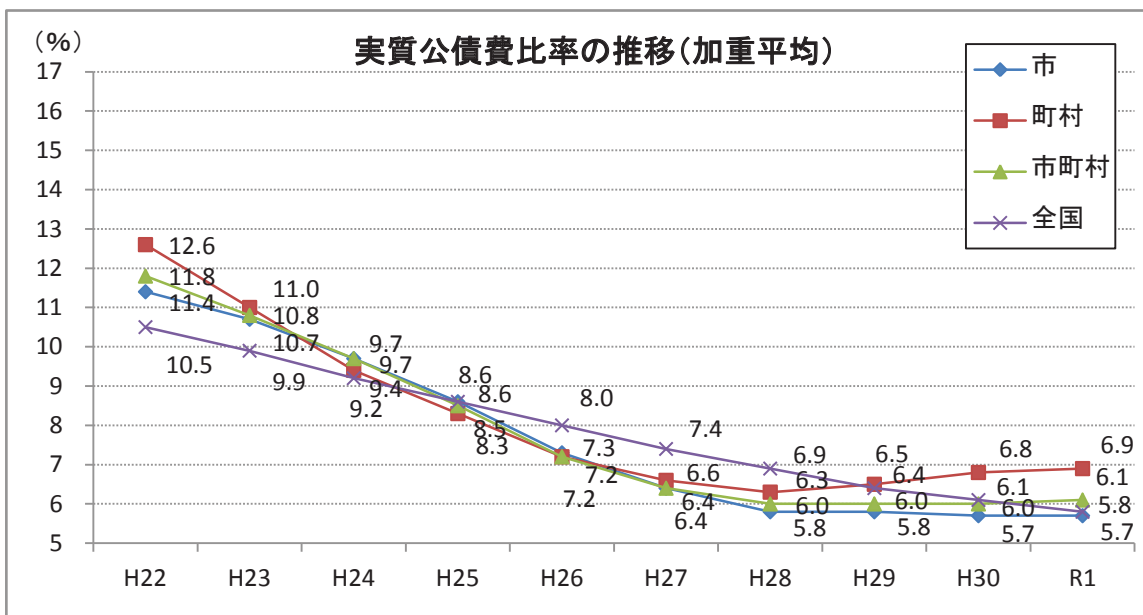
	財政調整基金		減価基金		その他特目基金		積立基金合計		
	市町村名	元年度末 千円	市町村名	元年度末 千円	市町村名	元年度末 千円	市町村名	元年度末 千円	現在高比率 %
1	長野市	13,408,045	松本市	6,322,518	佐久市	18,692,402	下條村	7,356,903	456.1
2	松本市	12,861,652	佐久市	6,235,028	松本市	17,267,659	南相木村	4,584,616	428.8
3	佐久市	7,452,694	上田市	4,759,314	長野市	13,781,047	南牧村	7,058,387	307.7
4	伊那市	5,676,075	長野市	4,072,967	伊那市	13,050,933	北相木村	2,245,248	277.1
5	安曇野市	5,324,683	安曇野市	1,517,003	上田市	11,792,172	小谷村	6,038,473	256.0
6	木曾町	5,013,114	飯田市	1,476,313	飯田市	8,890,097	川上村	5,660,931	198.7
7	軽井沢町	4,913,461	小諸市	1,340,822	安曇野市	8,700,925	大鹿村	2,396,696	190.9
8	塩尻市	4,125,135	飯綱町	1,318,176	千曲市	6,804,469	阿智村	6,374,206	186.4
9	上田市	3,909,204	茅野市	1,128,449	中野市	6,059,889	平谷村	960,965	181.3
10	千曲市	3,837,245	諏訪市	1,013,382	南牧村	5,996,413	天龍村	2,263,669	170.2
11	下條村	3,208,671	小川村	966,345	佐久穂町	4,552,949	喬木村	3,973,988	164.4
12	筑北村	2,888,118	下條村	924,456	小谷村	3,742,559	阿南町	4,062,856	161.0
13	阿智村	2,819,409	伊那市	850,781	川上村	3,731,918	小川村	2,873,286	158.0
14	御代田町	2,688,200	坂城町	725,186	南相木村	3,668,646	王滝村	1,635,333	151.1
15	須坂市	2,612,005	山形市	613,541	軽井沢町	3,226,177	根羽村	1,647,099	151.0
16	坂城町	2,408,870	豊丘村	604,984	下條村	3,223,776	麻績村	2,430,632	147.9
17	中野市	2,357,562	中野市	601,315	須坂市	3,116,262	立科町	4,014,733	146.3
18	小諸市	2,294,675	栄村	600,733	阿智村	3,059,187	筑北村	3,976,426	137.8
19	小谷村	2,231,146	喬木村	599,500	東御市	2,866,993	小海町	3,155,495	134.5
20	南箕輪村	2,163,797	大富町	597,337	大田町	2,820,438	泰阜村	1,631,888	134.1
21	小海町	2,147,263	富士見町	578,140	塩尻市	2,811,805	佐久穂町	6,996,370	131.8
22	茅野市	2,098,448	木曾町	541,674	喬木村	2,755,891	坂城村	1,611,237	130.1
23	阿南町	2,025,648	佐久穂町	520,719	立科町	2,709,295	木曾町	8,251,025	128.7
24	大和町	1,957,028	松川村	507,841	高山村	2,705,238	高山村	3,307,342	124.3
25	長久穂町	1,943,040	阿智村	495,610	木曾町	2,696,237	坂城町	5,160,411	120.1
26	佐久野町	1,922,702	山ノ内町	453,633	小諸市	2,691,657	佐久市	32,380,124	117.6
27	辰野町	1,880,071	千曲市	429,911	飯田市	2,579,573	川上村	3,355,948	116.6
28	天龍村	1,751,215	南牧村	406,438	松川村	2,497,406	木島平村	2,602,881	115.1
29	諏訪市	1,746,899	根羽村	399,991	飯田市	2,294,310	栄村	2,087,420	109.7
30	川上町	1,680,891	信濃町	378,000	坂城町	2,026,355	御代田町	4,027,141	102.4
31	富士見町	1,558,542	東御市	358,840	岡谷市	2,020,721	売木村	609,291	101.0
32	飯田市	1,479,205	長和町	353,514	阿南町	1,886,761	朝日村	2,213,938	101.0
33	箕輪町	1,477,177	御代田町	341,289	木島平村	1,853,683	長和町	3,552,026	99.6
34	岡谷市	1,472,701	天龍村	306,685	北相木村	1,552,986	飯綱町	4,536,956	95.5
35	飯山市	1,443,422	南木曾町	302,683	麻績村	1,519,632	伊那市	19,577,789	94.9
36	朝日村	1,435,233	飯島町	271,219	信濃町	1,390,402	山形村	2,406,193	93.8
37	王滝村	1,337,044	川上村	248,122	富士見町	1,341,311	大桑村	2,016,582	92.4
38	木祖村	1,256,225	南相木村	243,131	大鹿村	1,316,442	野沢温泉村	1,998,946	91.7
39	宮田村	1,241,979	泰阜村	236,940	長和町	1,255,472	木祖村	1,701,725	91.6

	財政調整基金		減債基金		その他特目基金		積立基金合計		
	市町村名	元年度末 千円	市町村名	元年度末 千円	市町村名	元年度末 千円	市町村名	元年度末 千円	現在高比率 %
40	立科町	1,226,251	原村	236,733	山形村	1,238,694	川村	2,146,535	88.9
41	豊丘村	1,202,218	塩尻市	230,043	諏訪市	1,192,201	青木村	1,664,135	85.0
42	小川村	1,154,958	野沢温泉村	229,960	大桑村	1,189,765	原村	2,157,723	79.0
43	中川村	1,068,300	岡谷市	229,834	野沢温泉村	1,157,238	軽井沢町	8,229,086	78.2
44	飯島町	1,067,220	白馬村	217,213	高森町	1,081,316	豊丘村	1,995,911	77.6
45	下諏訪町	1,043,356	生坂村	214,798	辰野町	1,055,071	中野市	9,018,766	74.2
46	山形村	1,018,031	売木村	211,077	駒ヶ根市	1,047,209	南木曾町	1,707,572	72.0
47	原村	983,862	松川町	207,374	根羽村	1,028,074	南箕輪村	2,999,763	70.9
48	松川町	983,462	筑北村	205,813	御代田町	997,652	富士見町	3,477,993	70.0
49	青木村	955,927	箕輪町	191,857	松川町	944,382	千曲市	11,071,625	69.4
50	東御市	930,875	小海町	178,703	原村	937,128	信濃町	2,464,402	67.8
51	飯綱町	924,470	高山村	160,618	中川村	935,315	上松町	1,581,201	65.5
52	栄村	920,338	南箕輪村	158,999	筑北村	882,495	小諸市	6,327,154	64.4
53	駒ヶ根市	882,731	阿南町	150,447	生坂村	873,753	宮田村	1,738,951	64.3
54	山ノ内町	828,603	山形村	149,468	山ノ内町	853,373	松本市	36,451,829	64.2
55	大桑村	825,697	中川村	142,920	泰阜村	853,119	飯島町	2,082,112	63.6
56	南木曾町	811,765	麻績村	139,300	茅野市	847,600	安曇野市	15,542,611	59.0
57	上松町	805,185	上松町	137,112	小海町	829,529	飯山市	4,636,536	58.7
58	麻績村	771,700	辰野町	134,358	朝日村	778,269	辰野町	3,069,500	54.0
59	信濃町	696,000	池田町	115,001	小川村	751,983	川町	2,135,218	52.3
60	木島平村	690,639	平谷村	95,570	飯島町	743,673	上田市	20,460,690	51.4
61	白馬村	681,545	軽井沢町	89,448	白馬村	712,986	山ノ内町	2,135,609	49.1
62	南相木村	672,839	立科町	79,187	青木村	683,220	須坂市	5,785,016	48.2
63	南相木村	655,536	小谷村	64,768	南箕輪村	676,967	大町市	4,777,466	47.2
64	北相木村	644,285	木島平村	58,559	上松町	638,904	東御市	4,156,708	46.9
65	喬木村	618,597	須坂市	56,749	下諏訪町	623,009	白馬村	1,611,744	45.9
66	高森町	614,699	北相木村	47,977	南木曾町	593,124	飯田市	11,845,615	44.1
67	野沢温泉村	611,748	駒ヶ根市	25,389	箕輪町	567,131	高森町	1,707,121	43.5
68	平谷村	542,889	青木村	24,988	栄村	566,349	塩尻市	7,166,983	42.2
69	泰阜村	541,829	高森町	11,106	池田町	562,716	長野市	31,262,059	35.7
70	生坂村	522,686	木祖村	8,871	宮田村	495,681	池田町	1,120,181	35.0
71	大鹿村	482,917	小布施町	2,556	木祖村	436,629	箕輪町	2,236,165	34.9
72	池田町	442,464	宮田村	1,291	小布施町	422,988	下諏訪町	1,666,968	34.8
73	高山村	441,486	大桑村	1,120	平谷村	322,506	諏訪市	3,952,482	33.8
74	小布施町	395,102	下諏訪町	603	王滝村	297,918	岡谷市	3,723,256	31.7
75	松川村	350,701	朝日村	436	売木村	280,214	小布施町	820,646	27.5
76	根羽村	219,034	王滝村	371	天龍村	205,769	茅野市	4,074,497	25.2
77	売木村	118,000	大町市	0	豊丘村	188,729	駒ヶ根市	1,955,329	22.0
	市計	75,870,284	市計	31,262,199	市計	127,034,052	市計	234,166,535	54.7
	町計	76,526,155	町計	16,590,928	町計	86,408,715	町計	179,525,798	105.1
	市計	152,396,439	市計	47,853,127	市計	213,442,767	市計	413,692,333	69.1

現在高比率：元年度末残高／標準財政規模

8. 決算収支財政指標





9. 公営企業の状況

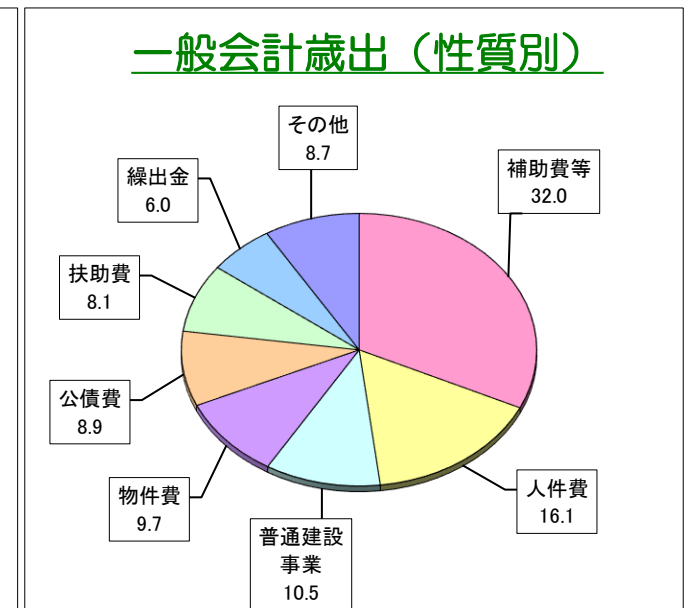
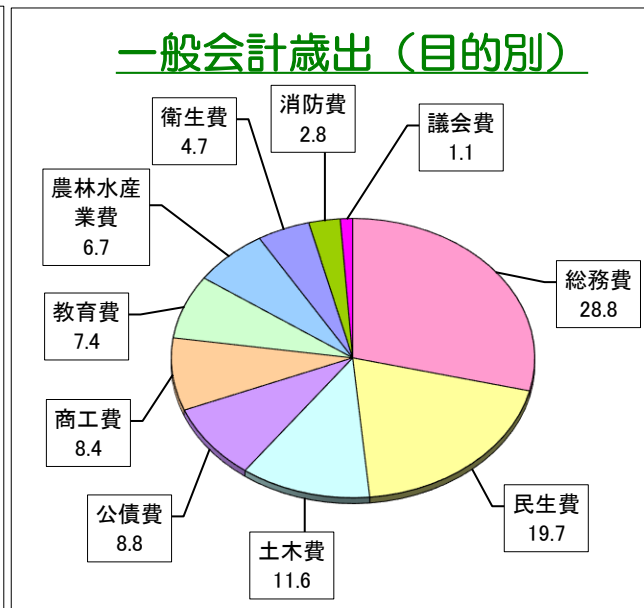
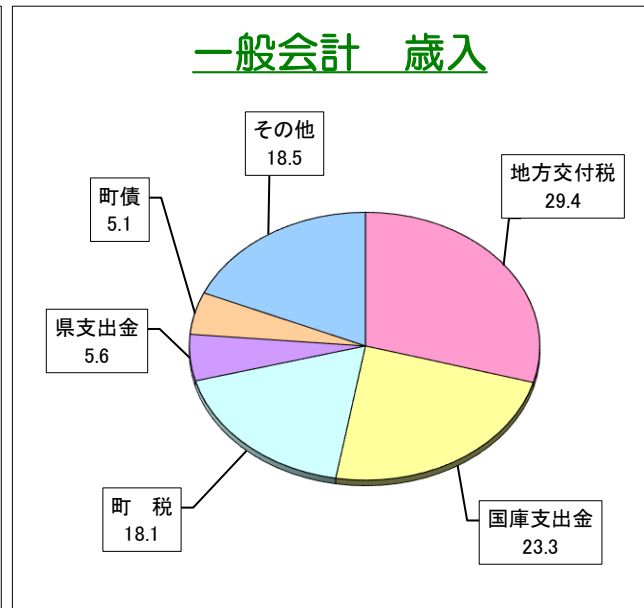
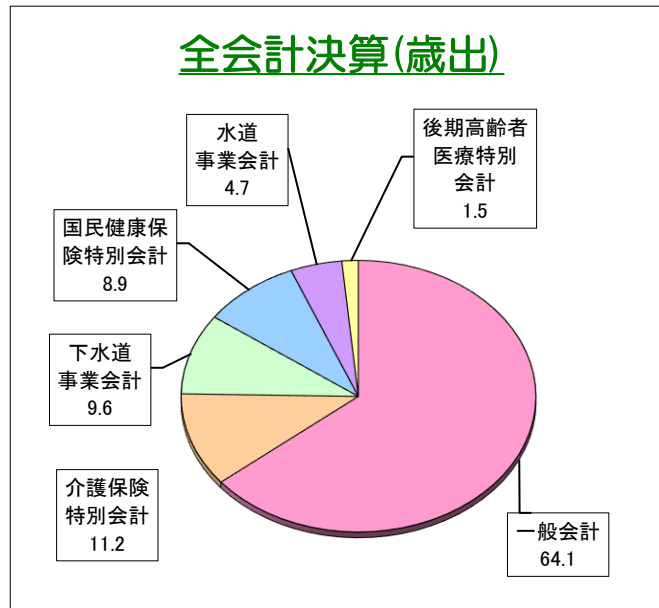
事業数、決算規模、純損益・実質収支、黒字事業数の推移（最近10か年度）

	事業数		決算規模(億円)		法適用企業			法非適用企業			合計			
	A	増減率 (%)	421	2,714.47	124	89	47.56	297	295	24.40	384	91.2		
													増減率 (%)	増減率 (%)
平成22年度	421	1.0	2,714.47	△ 11.2	124	89	47.56	496.3	297	295	24.40	△ 10.5	384	91.2
平成23年度	420	△ 0.2	2,721.95	0.3	123	95	65.73	38.2	297	297	29.70	21.7	392	93.3
平成24年度	417	△ 0.7	2,767.57	1.7	128	95	67.65	2.9	289	289	27.68	△ 6.8	384	92.1
平成25年度	416	△ 0.2	2,721.45	△ 1.7	130	90	58.88	△ 13.0	286	283	23.08	△ 16.6	373	89.7
平成26年度	417	0.2	2,995.22	10.1	134	96	△ 16.20	△ 127.5	283	280	25.12	8.8	376	90.2
平成27年度	417	0.0	2,809.95	△ 6.2	138	101	114.39	806.1	279	276	28.03	11.6	377	90.4
平成28年度	412	△ 1.2	2,627.63	△ 6.5	148	121	154.54	35.1	264	262	25.18	△ 10.2	383	93.0
平成29年度	407	△ 1.2	2,630.12	0.1	152	120	147.79	△ 4.4	255	252	23.43	△ 7.0	372	91.4
平成30年度	405	△ 0.5	2,583.84	△ 1.8	155	123	149.89	1.4	250	247	24.57	4.9	370	91.4
令和元年度	394	△ 2.7	2,607.95	0.9	168	138	156.22	4.2	226	220	28.29	15.2	358	90.9

※ 1 「うち純利益の生じたもの」には、純損益が0の事業を含む。
 2 「うち実質黒字の生じたもの」には、実質収支が0の事業を含む。

令和2年度 飯島町の決算概要

人口	9,326 人	R3.3.31現在
世帯数	3,667 世帯	



歳出決算規模(全会計)

会計区分	決算額(千円)	構成比(%)	対前年比(%)	住民1人当り決算額(円)	1世帯当り決算額(円)
一般会計	6,448,133	64.1	25.1	691,415	1,758,422
国民健康保険特別会計	891,932	8.9	-2.6	95,639	243,232
後期高齢者医療特別会計	150,686	1.5	10.5	16,158	41,092
介護保険特別会計	1,123,914	11.2	3.3	120,514	306,494
水道事業会計	473,392	4.7	5.9	50,760	129,095
下水道事業会計	961,936	9.6	60.3	103,146	262,322
合計	10,049,993	100.0	20.5	1,077,632	2,740,658

一般会計：歳出(目的別)

款	決算額(千円)	構成比(%)	対前年比(%)	住民1人当り決算額(円)	1世帯当り決算額(円)
01議会費	69,049	1.1	-1.7	7,404	18,830
02総務費	1,860,426	28.8	118.5	199,488	507,343
03民生費	1,269,703	19.7	-0.1	136,147	346,251
04衛生費	302,604	4.7	8.2	32,447	82,521
06農林水産業費	431,642	6.7	-18.7	46,284	117,710
07商工費	538,962	8.4	116.2	57,791	146,976
08土木費	745,564	11.6	12.7	79,945	203,317
09消防費	178,047	2.8	10.1	19,091	48,554
10教育費	480,362	7.4	-4.2	51,508	130,996
11災害復旧費	101	0.0	-99.0	11	28
12公債費	571,673	8.8	1.1	61,299	155,897
歳出合計	6,448,133	100.0	25.1	691,415	1,758,422

一般会計

項目	金額(千円)	人数/戸数	左の1人当り決算額(円)
保育園運営費	247,620	273 人	907,033
老人福祉費	381,085	65歳以上人口 3,379 人	112,780
農業費	464,729	農家数 815 戸	570,220
商工費	559,855	事業所数 462 事業所	1,211,807
学校教育費	248,049	児童・生徒数 649 人	382,202

一般会計：歳入

款	決算額(千円)	構成比(%)	対前年比(%)	住民1人当り決算額(円)	1世帯当り決算額(円)
01町税	1,211,919	18.1	0.7	129,951	330,493
02地方譲与税	79,921	1.2	0.6	8,570	21,795
03利子割交付金	873	0.0	-5.0	94	238
04配当割交付金	3,850	0.1	-4.8	413	1,050
05株式等譲渡所得割交付金	4,450	0.1	92.0	477	1,214
06法人事業税交付金	3,815	0.1	皆増	409	1,040
07地方消費税交付金	213,220	3.2	22.7	22,863	58,146
09環境性能割交付金	5,344	0.1	99.9	573	1,457
11地方特例交付金	9,786	0.1	-76.3	1,049	2,669
12地方交付税	1,967,358	29.4	8.1	210,954	536,503
13交通安全対策特別交付金	1,400	0.0	3.5	150	382
14分担金及び負担金	14,643	0.2	55.4	1,570	3,993
15使用料及び手数料	81,654	1.2	-15.0	8,756	22,267
16国庫支出金	1,559,266	23.3	367.2	167,196	425,216
17県支出金	379,783	5.6	9.7	40,723	103,568
18財産収入	16,818	0.3	-47.2	1,803	4,586
19寄附金	75,929	1.1	45.3	8,142	20,706
20繰入金	202,578	3.0	-16.8	21,722	55,244
21繰越金	138,100	2.1	-42.7	14,808	37,660
22諸収入	378,441	5.7	58.7	40,579	103,202
23町債	338,023	5.1	-5.2	36,245	92,180
歳入合計	6,687,171	100.0	26.4	717,046	1,823,608

一般会計：歳出(性質別)

区分	決算額(千円)	構成比(%)	対前年比(%)	住民1人当り決算額(円)	1世帯当り決算額(円)
人件費	1,035,135	16.1	14.7	110,995	282,284
物件費	622,197	9.7	-17.9	66,716	169,675
維持補修費	46,789	0.7	-16.6	5,017	12,759
扶助費	525,272	8.1	0.1	56,323	143,243
補助費等	2,065,884	32.0	246.1	221,519	563,372
普通建設事業	677,251	10.5	-4.3	72,620	184,688
災害復旧事業費	101	0.0	-99.0	11	28
公債費	571,673	8.9	1.1	61,299	155,897
積立金	262,927	4.1	61.2	28,193	71,701
投資及び出資金	64,636	1.0	12,827.2	6,931	17,626
貸付金	187,500	2.9	37.9	20,105	51,132
繰入金	388,768	6.0	-46.9	41,686	106,018
歳出合計	6,448,133	100.0	25.1	691,415	1,758,422

国民健康保険特別会計

決算額	被保険者数	左の1人当り決算額
891,932 千円	2,072 人	430,469 円

後期高齢者医療特別会計

決算額	被保険者数	左の1人当り決算額
150,686 千円	1,884 人	79,982 円

介護保険特別会計

決算額	認定者数	左の1人当り決算額
1,123,914 千円	501 人	2,243,341 円

水道事業会計

決算額	給水件数	左の1件当り決算額
473,392 千円	3,775 件	125,402 円

下水道事業会計

決算額	受益者数	左の1戸当り決算額
961,936 千円	2,236 戸	430,204 円

引上げ分の地方消費税交付金（社会保障財源化分）の使途について

（歳入）地方消費税交付金（社会保障財源化分） 115,006千円

（歳出）社会保障施策に要する経費 1,114,090千円

（単位：千円）

区分	事業名	令和2年度 決算額	財源内訳				
			特定財源			一般財源	
			国県 支出金	地方債	その他	地方消費税 交付金 〔社会保障 財源化分〕	その他
社会福祉	社会福祉費	39,135	2,933	5,800	2,984	4,790	22,628
	障がい者福祉費	272,613	196,521	0	596	13,190	62,306
	老人福祉費	36,957	0	0	4,022	5,754	27,181
	児童福祉費	163,892	130,988	0	3,275	5,176	24,453
	母子等福祉費	985	420	0	0	99	466
	小計	513,582	330,862	5,800	10,877	29,008	137,035
社会保険	国民健康保険事業	59,463	32,831	0	0	4,653	21,979
	介護保険事業	174,620	6,323	0	0	29,402	138,895
	後期高齢者医療事業	157,281	20,304	0	7,203	22,672	107,102
	国民年金費	323	0	0	0	56	267
	小計	391,687	59,458	0	7,203	56,784	268,242
保健衛生	福祉医療費	51,994	16,036	0	27	6,277	29,654
	保健衛生費	116,165	1,358	0	20,239	16,521	78,047
	予防費	25,774	1,540	0	1,671	3,942	18,621
	母子保健費	14,888	731	0	0	2,473	11,684
	小計	208,821	19,665	0	21,937	29,214	138,005
合計	1,114,090	409,985	5,800	40,017	115,006	543,282	